

**Politische Gemeinde
8142 Uitikon**

Jahresrechnung 2023

Ablieferung an Gemeindevorstand	21. März 2024
Abnahmebeschluss Gemeindevorstand	25. März 2024
Ablieferung an Rechnungsprüfungskommission	27. März 2024
Abnahmebeschluss Rechnungsprüfungskommission	10. April 2024
Abnahmebeschluss Gemeindeversammlung	28. Mai 2024
Veröffentlichung	28. Mai 2024

Inhaltsverzeichnis

	Seite
Bericht, Anträge und Beschlüsse	
1	Bericht des Gemeindevorstands 1
2	Anträge und Beschlüsse 2 - 4
3	Kurzbericht der Revisionsstelle 5
4	Vollständigkeitserklärung 6
Jahresrechnung - Finanzbericht	
5	Finanzierung 7 - 8
6	Erfolgsrechnung 9
7	Investitionsrechnungen 10 - 11
8	Bilanz 12 - 13
9	Geldflussrechnung 14 - 15
10	Anhang
Grundlagen und Grundsätze der Rechnungslegung	
	Angewandtes Regelwerk 16 - 18
	Rechnungslegungs-, Bilanzierungs- und Bewertungsgrundsätze 16 - 18
	Organisationseinheiten 16 - 18
Finanzinformationen	
	Ausgewählte Positionen des Finanzvermögens 19
	Eventualforderungen 20
	Anlagenspiegel Finanzvermögen 21
	Anlagenspiegel Verwaltungsvermögen 22 - 33
	Beteiligungsspiegel 34 - 37
	Ausgewählte Positionen des Fremdkapitals 38
	Gewährleistungsspiegel / Eventualverpflichtungen 39
	Leasingverträge keine
	Rückstellungsspiegel 40 - 41
	Eigenkapitalnachweis 42
	Kommunaler Mehrwertausgleichsfonds keine
	Wohnraumfonds keine
	Sonderrechnungen keine

Inhaltsverzeichnis

	Seite
Haushaltsgleichgewicht	43 - 44
Finanzkennzahlen	45
Kreditrechtliche Angaben	
Verpflichtungskredite	46 - 48
Gebundene Ausgabenbeschlüsse	49 - 53
Weitere Offenlegungen	
Pflegeheim - Kostendeckungsprinzip	keine
Spitex - Verrechnung nichtpflegerische Spitex-Leistungen	keine
Elektrizitätswerk - Deckungsdifferenzenspiegel	keine
Gruppenwasserversorgung Limmat (Konsortialbuchhaltung, Gliederung 7102)	54 - 64
Schulpsychologische Dienste Limmattal-Süd (Konsortialbuchhaltung, Gliederung 2192)	65

Jahresrechnung - Details zum Finanzbericht

11	Erläuterungen zur Erfolgsrechnung	66 - 82
12	Erfolgsrechnung	83 - 143
13	Erläuterungen zu den Investitionsrechnungen	144 - 146
14	Investitionsrechnung Verwaltungsvermögen	147 - 155
15	Investitionsrechnung Finanzvermögen	156 - 157
16	Bilanz	158 - 165

§

Kontakt

Gemeindeverwaltung Uitikon
Zürcherstrasse 59
8142 Uitikon

Finanzvorstand: Ron Weinstock

Leiter/in Finanzen: Peter Schlagmüller

Telefon 044 200 15 40

E-Mail peter.schlagmueller@uitikon.org

Bericht, Anträge und Beschlüsse

Bericht des Gemeindevorstands

Management Summary

Die Erfolgsrechnung der Politischen Gemeinde Uitikon schliesst mit einem Ertragsüberschuss von CHF 7'539'300.94 ab, was gegenüber dem Budget ein um CHF 7'456'900.94 besseres Ergebnis aufzeigt. Darin eingeschlossen ist eine Einlage von CHF 1.9 Mio. in die Finanzpolitischen Reserve, womit die bereinigte Ergebnisverbesserung bei CHF 9.4 Mio. liegt. Wie im Vorjahr sind die ordentlichen Fiskalerträge um CHF 5.3 Mio. höher ausgefallen, ein grosser Teil davon betrifft nachträgliche Erträge aus früheren Steuerjahren. Somit ist drei Viertel am besseren Ergebnis den Steuererträgen zuzuschreiben. Rund 80 % davon sind im Rechnungsjahr 2025 in den kantonalen Finanzausgleich abzuliefern.

Der Gesamtaufwand liegt um 3 % unter dem Budget. Allgemein trug die Einhaltung der Ausgabendisziplin in sämtlichen Abteilungen zum positiven Ergebnis bei. Ausgenommen vom Bereich Bildung mit den Lehrerlöhnen, welcher geringfügig schlechter abschliesst, verzeichnen alle Hauptaufgabenbereiche leichte bis mässige Budgetunterschreitungen. Erheblichere Entlastungen finden sich im Bereich Soziales infolge einmaliger Rückforderungen und im Gesundheitswesen, wo die Normdefizite bei der Pflegefinanzierung nach den Pandemie Jahren wieder sanken. Im Bereich Strassen und Gemeindewerke wurde mit verhältnismässigen Massnahmen einer möglichen Strommangellage entgegengewirkt. Der von der Zürcher Kantonalbank ausgeschüttete Gewinnanteil lag 2023 um einen Drittel über der Budgetvorgabe.

Der Finanzausgleich von CHF 13.0 Mio. entspricht dem budgetierten Wert. Dessen Höhe bemisst sich immer am Steuerertrag des Vorvorjahres, also der Bemessungsperiode 2021.

Die Investitionstätigkeit ins Verwaltungsvermögen schloss mit netto CHF 17.4 Mio. rund CHF 7.4 Mio. unter der Budgetvorgabe von CHF 24.8 Mio. ab. Die Realisierungsquote beträgt somit 70 %. Der Selbstfinanzierungsgrad betrug für das Jahr 2023 ebenfalls 70 %. Das Nettovermögen baute sich um CHF 5 Mio. auf CHF 18.9 Mio. ab. Durch den Eintausch älterer und abgeschriebener Gemeindefahrzeuge resultiert aus dem Finanzvermögen ein Gewinn von CHF 67'000.

Der Bilanzüberschuss (Eigenkapital) erhöht sich um das Jahresergebnis von CHF 64.8 Mio. auf CHF 72.3 Mio. Bei den gebührenfinanzierten Betrieben Glasfasernetz, Wasserversorgung, Abwasserbeseitigung sowie Kehrriktabfuhr beträgt das Eigenkapital CHF 7.5 Mio. Die finanzpolitische Reserve als zweckgebundenes Eigenkapital erhöht sich um CHF 1.9 Mio. auf CHF 10.6 Mio.

Antrag des Gemeindevorstands

- 1 Der Gemeindevorstand hat die **Jahresrechnung 2023** der Gemeinde Uitikon genehmigt.
- 2 Die im Budget geplante Einlage in die Finanzpolitische Reserve von CHF 1.9 Mio. wurde planmässig vollzogen.
- 3 Die Jahresrechnung 2023 weist folgende Eckdaten aus:


Erfolgsrechnung	Gesamtaufwand	Fr.	55'430'136.90
	Gesamtertrag	Fr.	62'969'437.84
	Ertragsüberschuss	Fr.	7'539'300.94
Investitionsrechnung Verwaltungsvermögen	Ausgaben Verwaltungsvermögen	Fr.	18'573'193.08
	Einnahmen Verwaltungsvermögen	Fr.	1'185'119.42
	Nettoinvestitionen Verwaltungsvermögen	Fr.	17'388'073.66
Investitionsrechnung Finanzvermögen	Ausgaben Finanzvermögen	Fr.	67'000.00
	Einnahmen Finanzvermögen	Fr.	67'000.00
	Nettoeinnahmen Finanzvermögen	Fr.	-
Bilanz	Bilanzsumme	Fr.	129'133'373.79


Der Ertragsüberschuss der Erfolgsrechnung wird dem Bilanzüberschuss zugewiesen.
Dadurch erhöht sich der **Bilanzüberschuss auf Fr. 72'351'320.92.**

- 4 Der Gemeindevorstand beantragt der Gemeindeversammlung, *die* Jahresrechnung 2023 der Gemeinde Uitikon zu genehmigen.

8142 Uitikon, 25. März 2024

Gemeindevorstand Uitikon


Chris Linder
Gemeindepräsident


Adrian Wild
Gemeindeschreiber

- 1 Die Rechnungsprüfungskommission hat die **Jahresrechnung 2023** der Gemeinde Uitikon in der vom Gemeindevorstand beschlossenen Fassung vom 25. März 2024 geprüft. Sie weist folgende Eckdaten aus:

Erfolgsrechnung	Gesamtaufwand	Fr.	55'430'136.90
	Gesamtertrag	Fr.	62'969'437.84
	Ertragsüberschuss	Fr.	7'539'300.94
Investitionsrechnung Verwaltungsvermögen	Ausgaben Verwaltungsvermögen	Fr.	18'573'193.08
	Einnahmen Verwaltungsvermögen	Fr.	1'185'119.42
	Nettoinvestitionen Verwaltungsvermögen	Fr.	17'388'073.66
Investitionsrechnung Finanzvermögen	Ausgaben Finanzvermögen	Fr.	67'000.00
	Einnahmen Finanzvermögen	Fr.	67'000.00
	Nettoeinnahmen Finanzvermögen	Fr.	
Bilanz	Bilanzsumme	Fr.	129'133'373.79

Der Ertragsüberschuss der Erfolgsrechnung wird dem Bilanzüberschuss zugewiesen. Dadurch erhöht sich der Bilanzüberschuss auf Fr. 72'351'320.92

- 2 Die Rechnungsprüfungskommission stellt fest, dass die Jahresrechnung 2023 der Gemeinde Uitikon finanzrechtlich zulässig und rechnerisch richtig ist, mit den folgenden Bemerkungen:

Die Aufwände für den Schülerclub führen regelmässig zu einem grossen Defizit und belasten den Gemeindehaushalt der Politischen Gemeinde erheblich. Im Jahr 2023 betrug das Defizit Fr. 339'831.98. Die Rechnungsprüfungskommission möchte erneut darauf hinweisen, dass die erhobenen Elternbeiträge nicht kostendeckend sind und die nicht gedeckten Kosten den allgemeinen Gemeindehaushalt stark belasten. Deshalb erwartet die Rechnungsprüfungskommission, dass in Zukunft die davon freiwillig geleisteten und gesetzlich nicht geforderten Dienstleistungen (nicht gebundene Aufwände) des Schülerclubs von der Budget-Gemeindeversammlung ordentlich als Verpflichtungskredit zu veranschlagen sind (doppeltes Ausgabengenehmigungsverfahren), sofern die Aufwände dafür die Finanzkompetenzen des Gemeinderates von Fr. 200'000 übersteigen (Art. 26 Abs. 2 Ziff. 3 Gemeindeordnung). Dadurch könnte die Konformität in Bezug auf das Kreditrecht sichergestellt werden.

Die Rechnungsprüfungskommission weist im Weiteren auf ihren Abschied zum Budget und Steuerfuss 2023 hin, wo die Rechnungsprüfungskommission aufzeigt, dass die Gemeinde Uitikon über den Zeitraum 2018 – 2022 gesamthaft über Fr. 29'000'000 besser abgeschnitten hat als jeweils budgetiert. Die Rechnung 2023 schliesst gegenüber dem Budget wiederum rund Fr. 7'450'000 besser ab. Ohne Bildung der finanzpolitischen Reserve von Fr. 1'900'000 wäre der Überschuss gar Fr. 9'350'000. Damit wächst der kumulierte Überschuss aus den Jahren 2018 - 2023 auf über Fr. 36'000'000 an bzw. über Fr. 6'000'000 pro Jahr. Daher möchte die Rechnungsprüfungskommission nochmals darauf hinweisen, dass sie bereits im Rahmen des Budgets 2023 der Hoffnung Ausdruck verliehen hat, dass der Gemeinderat in Zukunft dazu übergeht, ein realistischeres Budget aufzustellen und die Überschüsse in der Rechnung auch in Anbetracht der hohen finanzpolitischen Reserve über Steuersenkungen an die Steuerzahler zurückzugeben.

- 3 Die Rechnungsprüfungskommission hat den Kurzbericht der finanztechnischen Prüfung zur Kenntnis genommen.
- 4 Die Rechnungsprüfungskommission beantragt der Gemeindeversammlung, die Jahresrechnung 2023 entsprechend dem Antrag des Gemeinderates zu genehmigen.

8142 Uitikon, 10. April 2024

Rechnungsprüfungskommission Uitikon



André Müller
Präsident



Balz Gut
Aktuar

Beschluss der Gemeindeversammlung


Die Gemeindeversammlung hat die Jahresrechnung 2023 der Gemeinde Uitikon am 28. Mai 2024 entsprechend dem Antrag des Gemeindevorstands genehmigt. Sie weist folgende Eckdaten aus:


Erfolgsrechnung	Gesamtaufwand	Fr.	55'430'136.90
	Gesamtertrag	Fr.	62'969'437.84
	Ertragsüberschuss	Fr.	7'539'300.94
Investitionsrechnung Verwaltungsvermögen	Ausgaben Verwaltungsvermögen	Fr.	18'573'193.08
	Einnahmen Verwaltungsvermögen	Fr.	1'185'119.42
	Nettoinvestitionen Verwaltungsvermögen	Fr.	17'388'073.66
Investitionsrechnung Finanzvermögen	Ausgaben Finanzvermögen	Fr.	67'000.00
	Einnahmen Finanzvermögen	Fr.	67'000.00
	Nettoeinnahmen Finanzvermögen	Fr.	-
Bilanz	Bilanzsumme	Fr.	129'133'373.79

Der Ertragsüberschuss der Erfolgsrechnung wird dem Bilanzüberschuss zugewiesen.
Dadurch erhöht sich der Bilanzüberschuss auf Fr. 72'351'320.92.

8142 Uitikon, 28. Mai 2024

Namens der Gemeindeversammlung Uitikon


Chris Linder
Gemeindepräsident


Adrian Wild
Gemeindeschreiber

Bericht der finanztechnischen Prüfstelle zur Jahresrechnung 2023 der Politischen Gemeinde Uitikon

Prüfungsurteil

Wir haben die beiliegende Jahresrechnung der Politischen Gemeinde Uitikon - bestehend aus der Bilanz per 31. Dezember 2023, der Erfolgsrechnung, der Investitionsrechnung, der Geldflussrechnung sowie dem Anhang für das dann endende Rechnungsjahr - geprüft.

Nach unserer Beurteilung entspricht die beiliegende Jahresrechnung den gesetzlichen Vorschriften.

Grundlage für das Prüfungsurteil

Wir haben unsere Abschlussprüfung in Übereinstimmung mit den gesetzlichen Vorschriften und den Schweizer Standards zur Abschlussprüfung (SA-CH), insbesondere dem Schweizer Prüfungshinweis 60 "Prüfung und Berichterstattung des Abschlussprüfers einer Gemeinderechnung", durchgeführt. Unsere Verantwortlichkeiten nach diesen Vorschriften und Standards sind im Abschnitt "Verantwortlichkeiten der finanztechnischen Prüfstelle für die Prüfung der Jahresrechnung" unseres Berichts weitergehend beschrieben. Wir sind von der Gemeinde unabhängig in Übereinstimmung mit den gesetzlichen Vorschriften und den Anforderungen des Berufsstands und wir haben unsere sonstigen beruflichen Verhaltenspflichten in Übereinstimmung mit diesen Anforderungen erfüllt.

Wir sind der Auffassung, dass die von uns erlangten Prüfungsnachweise ausreichend und geeignet sind, um als Grundlage für unser Prüfungsurteil zu dienen.

Verantwortlichkeiten des Gemeindevorstandes für die Jahresrechnung

Der Gemeindevorstand ist verantwortlich für die Aufstellung einer Jahresrechnung in Übereinstimmung mit den gesetzlichen Vorschriften, und für die internen Kontrollen, die der Gemeindevorstand als notwendig feststellt, um die Aufstellung einer Jahresrechnung zu ermöglichen, die frei von wesentlichen falschen Darstellungen aufgrund von dolosen Handlungen oder Irrtümern ist.

Verantwortlichkeiten der finanztechnischen Prüfstelle für die Prüfung der Jahresrechnung

Unsere Ziele sind, hinreichende Sicherheit darüber zu erlangen, ob die Jahresrechnung als Ganzes frei von wesentlichen falschen Darstellungen aufgrund von dolosen Handlungen oder Irrtümern ist, und einen Bericht abzugeben, der unser Prüfungsurteil beinhaltet. Hinreichende Sicherheit ist ein hohes Mass an Sicherheit, aber keine Garantie dafür, dass eine in Übereinstimmung mit den SA-CH, insbesondere dem Schweizer Prüfungshinweis 60 "Prüfung und Berichterstattung des Abschlussprüfers einer Gemeinderechnung" durchgeführte Abschlussprüfung eine wesentliche falsche Darstellung, falls eine solche vorliegt, stets aufdeckt. Falsche Darstellungen können aus dolosen Handlungen oder Irrtümern resultieren und werden als wesentlich gewürdigt, wenn von ihnen einzeln oder insgesamt vernünftigerweise erwartet werden könnte, dass sie die auf der Grundlage dieser Jahresrechnung getroffenen wirtschaftlichen Entscheidungen von Nutzern beeinflussen.


Eine weitergehende Beschreibung unserer Verantwortlichkeiten für die Prüfung der Jahresrechnung befindet sich auf der Webseite von EXPERTsuisse:

<http://expertsuisse.ch/wirtschaftspruefung-revisionsbericht>. Diese Beschreibung ist Bestandteil unseres Berichts.

Wir empfehlen, die vorliegende Jahresrechnung zu genehmigen.

Brüttsellen, 12.04.2024

baumgartner & wüst gmbh



Kendrim Kadriu
Zugelassener Revisionsexperte
(Prüfungsleitung)



Felix Huber
Fachmann Finanz- und Rechnungswesen mit eidg. FA

Vollständigkeitserklärung

Der Finanzvorsteher und der Leiter Finanzen bestätigen, dass


- die Jahresrechnung den geltenden gesetzlichen Vorschriften entspricht und frei von wesentlichen falschen Darstellungen ist;
- alle Geschäftsvorfälle in der vorliegenden Jahresrechnung (Bilanz, Erfolgsrechnung, Investitionsrechnungen, Geldflussrechnung und Anhang) erfasst sind;
- alle bilanzierungspflichtigen Vermögenswerte und Verpflichtungen in der Jahresrechnung berücksichtigt sind;
- allen bilanzierungspflichtigen Risiken und Wertebussen bei der Bewertung und Festsetzung der Wertberichtigungen und Rückstellungen genügend Rechnung getragen worden sind;
- alle Eventualverpflichtungen, Bürgschaften, Beteiligungsverhältnisse und weiteren wesentlichen Angaben im Anhang zur Jahresrechnung vollständig und richtig aufgeführt sind;
- alle zum Verständnis des Jahresergebnisses nötigen Informationen in den Kommentaren zur Jahresrechnung enthalten sind.

8142 Uitikon, 27. Februar 2024

Gemeindeverwaltung Uitikon



Ron Weinstock
Finanzvorsteher



Peter Schlagmüller
Leiter Finanzen

Jahresrechnung - Finanzbericht

Finanzierung

Finanzierung	Gesamthaushalt		Allgemeiner Haushalt		Eigenwirtschaftsbetriebe	
	Rechnung	Budget	Rechnung	Budget	Rechnung	Budget
+ Ertragsüberschuss	7'539'300.94	82'400.00	7'539'300.94	82'400.00	0.00	0.00
- Aufwandüberschuss	0.00	0.00	0.00	0.00	0.00	0.00
+ Betriebsgewinne Eigenwirtschaftsbetriebe (Einlagen in Spezialfinanzierung)	0.00	0.00	0.00	0.00	386'526.82	139'500.00
- Betriebsverluste Eigenwirtschaftsbetriebe (Entnahmen aus Spezialfinanzierung)	0.00	0.00	0.00	0.00	39'987.57	86'770.00
+ Aufwand für Abschreibungen und Wertberichtigungen	2'610'726.51	2'819'840.00	2'253'798.94	2'372'940.00	356'927.57	446'900.00
- Ertrag aus Aufwertungen	0.00	0.00	0.00	0.00	0.00	0.00
+ Einlagen in Fonds und Spezialfinanzierungen	386'526.82	139'500.00	0.00	0.00	0.00	0.00
- Entnahmen aus Fonds und Spezialfinanzierungen	39'987.57	87'770.00	0.00	1'000.00	0.00	0.00
+ Einlagen in das Eigenkapital	1'900'000.00	1'900'000.00	1'900'000.00	1'900'000.00	0.00	0.00
- Entnahmen aus dem Eigenkapital	0.00	0.00	0.00	0.00	0.00	0.00
Selbstfinanzierung	12'396'566.70	4'853'970.00	11'693'099.88	4'354'340.00	703'466.82	499'630.00
./. Nettoinvestitionen Verwaltungsvermögen	17'388'073.66	24'809'000.00	14'431'111.41	20'374'000.00	2'956'962.25	4'435'000.00
Finanzierungsüberschuss (+) / Finanzierungsfehlbetrag (-)	-4'991'506.96	-19'955'030.00	-2'738'011.53	-16'019'660.00	-2'253'495.43	-3'935'370.00
Selbstfinanzierungsgrad (in %)	71%	20%	81%	21%	24%	11%

Selbstfinanzierung: Summe der selbst erwirtschafteten Mittel. Die Selbstfinanzierung ist vergleichbar mit der Kenngrösse des Cashflows. Im Vergleich zum Cashflow erfolgt die Berechnung der Selbstfinanzierung nach einer vereinfachten Methode.

Selbstfinanzierungsgrad: Anteil der Nettoinvestitionen, welche aus eigenen Mitteln finanziert werden können. Mittelfristig sollte der Selbstfinanzierungsgrad im Durchschnitt gegen 100 % sein. Bei einem Wert von über 100 % können die Investitionen vollständig eigenfinanziert werden. Ein Selbstfinanzierungsgrad unter 100 % führt zu einer Neuverschuldung.

Richtwerte
 > 100 % ideal
 80 - 100 % gut bis vertretbar
 50 - 80 % problematisch
 0 - 50 % ungenügend

Finanzierung

Finanzierung - Eigenwirtschaftsbetriebe	Glasfasernetz		Wasserwerk		Abwasserbeseitigung		Abfallwirtschaft	
	Rechnung	Budget	Rechnung	Budget	Rechnung	Budget	Rechnung	Budget
+ Betriebsgewinne Eigenwirtschaftsbetriebe (Einlagen in Spezialfinanzierung)	0.00	0.00	172'045.58	99'500.00	198'860.37	40'000.00	15'620.87	0.00
- Betriebsverluste Eigenwirtschaftsbetriebe (Entnahmen aus Spezialfinanzierung)	39'987.57	53'200.00	0.00	0.00	0.00	0.00	0.00	33'570.00
+ Aufwand für Abschreibungen und Wertberichtigungen	245'278.98	256'200.00	-17'580.99	19'100.00	103'129.56	159'300.00	26'100.02	12'300.00
- Ertrag aus Aufwertungen	0.00	0.00	0.00	0.00	0.00	0.00	0.00	0.00
+ Einlagen in Fonds und Spezialfinanzierungen	0.00	0.00	0.00	0.00	0.00	0.00	0.00	0.00
- Entnahmen aus Fonds und Spezialfinanzierungen	0.00	0.00	0.00	0.00	0.00	0.00	0.00	0.00
+ Einlagen in das Eigenkapital	0.00	0.00	0.00	0.00	0.00	0.00	0.00	0.00
- Entnahmen aus dem Eigenkapital	0.00	0.00	0.00	0.00	0.00	0.00	0.00	0.00
Selbstfinanzierung	205'291.41	203'000.00	154'464.59	118'600.00	301'989.93	199'300.00	41'720.89	-21'270.00
- Nettoinvestitionen Verwaltungsvermögen	155'787.41	227'000.00	2'188'930.91	2'083'000.00	612'243.93	1'775'000.00	0.00	350'000.00
Finanzierungsüberschuss (+) / Finanzierungsfehlbetrag (-)	49'504.00	-24'000.00	-2'034'466.32	-1'964'400.00	-310'254.00	-1'575'700.00	41'720.89	-371'270.00
Selbstfinanzierungsgrad (in %)	132%	89%	7%	6%	49%	11%	n.a.	-6%

Erfolgsrechnung

Gestufter Erfolgsausweis		Rechnung 2023	Budget 2023	Rechnung 2022
30	Personalaufwand	9'397'906.87	9'613'820.00	9'055'437.63
31	Sach- und übriger Betriebsaufwand	8'541'011.37	9'236'680.00	8'129'096.39
33	Abschreibungen Verwaltungsvermögen	2'588'031.34	2'788'600.00	2'381'506.11
35	Einlagen in Fonds und Spezialfinanzierungen	386'526.82	139'500.00	417'208.27
36	Transferaufwand	30'519'657.55	31'004'040.00	30'752'853.97
37	Durchlaufende Beiträge	8'800.00	50'000.00	61'600.00
	<i>Total betrieblicher Aufwand</i>	51'441'933.95	52'832'640.00	50'797'702.37
40	Fiskalertrag	47'934'721.66	42'400'000.00	45'925'191.58
41	Regalien und Konzessionen	4'421.80	5'510.00	3'901.80
42	Entgelte	6'108'384.70	6'093'100.00	5'708'124.70
43	Verschiedene Erträge	43'223.10	31'500.00	36'519.98
45	Entnahmen aus Fonds und Spezialfinanzierungen	39'987.57	87'770.00	90'654.21
46	Transferertrag	5'022'438.12	4'720'220.00	3'807'289.81
47	Durchlaufende Beiträge	8'800.00	50'000.00	61'600.00
	<i>Total betrieblicher Ertrag</i>	59'161'976.95	53'388'100.00	55'633'282.08
	Ergebnis aus betrieblicher Tätigkeit	7'720'043.00	555'460.00	4'835'579.71
34	Finanzaufwand	473'782.06	693'500.00	450'746.99
44	Finanzertrag	2'193'040.00	2'120'440.00	2'013'183.98
	Ergebnis aus Finanzierung	1'719'257.94	1'426'940.00	1'562'436.99
Operatives Ergebnis		9'439'300.94	1'982'400.00	6'398'016.70
38	Ausserordentlicher Aufwand	1'900'000.00	1'900'000.00	0.00
48	Ausserordentlicher Ertrag	0.00	0.00	0.00
Ausserordentliches Ergebnis		-1'900'000.00	-1'900'000.00	0.00
Gesamtergebnis Erfolgsrechnung		7'539'300.94	82'400.00	6'398'016.70
Ertragsüberschuss (+) / Aufwandüberschuss (-)				
39	Interne Verrechnungen: Aufwand	1'614'420.89	1'727'400.00	1'721'138.75
49	Interne Verrechnungen: Ertrag	1'614'420.89	1'727'400.00	1'721'138.75
Total Aufwand		55'430'136.90	57'153'540.00	52'969'588.11
Total Ertrag		62'969'437.84	57'235'940.00	59'367'604.81

Investitionsrechnung Verwaltungsvermögen

Investitionsrechnung VV, Sachgruppen		Rechnung 2023	Budget 2023	Rechnung 2022
50	Sachanlagen	17'846'772.23	24'870'000.00	18'986'394.76
51	Investitionen auf Rechnung Dritter	499'142.25	0.00	394'303.34
52	Immaterielle Anlagen	79'532.45	175'000.00	12'110.63
54	Darlehen	0.00	0.00	11'000.00
55	Beteiligungen und Grundkapitalien	0.00	0.00	0.00
56	Eigene Investitionsbeiträge	147'746.15	168'000.00	116'713.78
57	Durchlaufende Investitionsbeiträge	0.00	0.00	0.00
Total Investitionsausgaben		18'573'193.08	25'213'000.00	19'520'522.51
60	Übertragung von Sachanlagen in das Finanzvermögen	0.00	0.00	0.00
61	Rückerstattungen	499'142.25	0.00	394'303.34
62	Übertragung von immateriellen Anlagen in das Finanzvermögen	0.00	0.00	0.00
63	Investitionsbeiträge für eigene Rechnung	681'977.17	400'000.00	1'623'200.58
64	Rückzahlung von Darlehen	4'000.00	4'000.00	0.00
65	Übertragung von Beteiligungen in der Finanzvermögen	0.00	0.00	0.00
66	Rückzahlung eigener Investitionsbeiträge	0.00	0.00	0.00
67	Durchlaufende Investitionsbeiträge	0.00	0.00	0.00
Total Investitionseinnahmen		1'185'119.42	404'000.00	2'017'503.92
Investitionen Verwaltungsvermögen				
Total Investitionsausgaben		18'573'193.08	25'213'000.00	19'520'522.51
Total Investitionseinnahmen		1'185'119.42	404'000.00	2'017'503.92
Nettoinvestitionen Verwaltungsvermögen		-17'388'073.66	-24'809'000.00	-17'503'018.59
Nettoinvestitionen (-) / Einnahmenüberschuss (+)				

Investitionsrechnung Finanzvermögen

Investitionsrechnung FV, Sachgruppen		Rechnung 2023	Budget 2023	Rechnung 2022
70	Investitionen in Sachanlagen	0.00	100'000.00	0.00
72	Erwerbs- und Verkaufsnebenkosten von Sachanlagen	0.00	0.00	0.00
75	Übertragung von Sachanlagen aus dem Verwaltungsvermögen	0.00	0.00	0.00
77	Übertragung von realisierten Gewinnen aus Sachanlagen in die Erfolgsrechnung	67'000.00	0.00	0.00
Total Ausgaben		67'000.00	100'000.00	0.00
80	Verkauf von Sachanlagen	67'000.00	0.00	0.00
82	Beiträge Dritter für Sachanlagen	0.00	0.00	0.00
85	Übertragung von Sachanlagen ins Verwaltungsvermögen	0.00	0.00	3'232'650.00
87	Übertragung von realisierten Verlusten aus Sachanlagen in die Erfolgsrechnung	0.00	0.00	0.00
Total Einnahmen		67'000.00	0.00	3'232'650.00
Investitionen Finanzvermögen				
Total Ausgaben		67'000.00	100'000.00	0.00
Total Einnahmen		67'000.00	0.00	3'232'650.00
Nettoinvestitionen Finanzvermögen		0.00	-100'000.00	3'232'650.00
Ausgabenüberschuss (-) / Einnahmenüberschuss (+)				

Bilanz

Aktiven		31.12.2022	31.12.2023
100	Flüssige Mittel und kurzfristige Geldanlagen	6'249'972.04	8'259'573.60
101	Forderungen	11'660'230.68	10'486'352.64
102	Kurzfristige Finanzanlagen	0.00	0.00
104	Aktive Rechnungsabgrenzungen	143'409.38	180'917.29
106	Vorräte und angefangene Arbeiten	141'691.80	78'730.30
	Umlaufvermögen	18'195'303.90	19'005'573.83
107	Finanzanlagen	34'000.00	39'000.00
108	Sachanlagen FV	38'578'147.00	38'578'147.00
	Anlagevermögen Finanzvermögen*	38'612'147.00	38'617'147.00
	Total Finanzvermögen	56'807'450.90	57'622'720.83
140	Sachanlagen VV	55'436'444.77	70'134'065.15
142	Immaterielle Anlagen	489'743.55	448'419.34
144	Darlehen	26'000.00	22'000.00
145	Beteiligungen, Grundkapitalien	386'784.92	386'784.92
146	Investitionsbeiträge	394'332.57	519'383.55
	Anlagevermögen Verwaltungsvermögen*	56'733'305.81	71'510'652.96
	Total Verwaltungsvermögen	56'733'305.81	71'510'652.96
	Total Aktiven	113'540'756.71	129'133'373.79
	* Total Anlagevermögen	95'345'452.81	110'127'799.96

Bilanz

Passiven		31.12.2022	31.12.2023
200	Laufende Verbindlichkeiten	26'915'023.82	24'233'287.46
201	Kurzfristige Finanzverbindlichkeiten	5'000'000.00	8'000'000.00
204	Passive Rechnungsabgrenzungen	483'664.30	345'177.55
205	Kurzfristige Rückstellungen	177'000.00	804'000.00
	Kurzfristiges Fremdkapital	32'575'688.12	33'382'465.01
206	Langfristige Finanzverbindlichkeiten	0.00	5'000'000.00
208	Langfristige Rückstellungen	0.00	0.00
209	Verbindlichkeiten gegenüber Fonds im Fremdkapital	306'738.60	306'738.60
	Langfristiges Fremdkapital	306'738.60	5'306'738.60
	Total Fremdkapital	32'882'426.72	38'689'203.61
290	Spezialfinanzierungen im Eigenkapital	7'146'310.01	7'492'849.26
291	Fonds im Eigenkapital	0.00	0.00
292	Rücklagen der Globalbudgetbereiche	0.00	0.00
293	Vorfinanzierungen	0.00	0.00
	Zweckgebundenes Eigenkapital	7'146'310.01	7'492'849.26
294	Finanzpolitische Reserve	8'700'000.00	10'600'000.00
296	Neubewertungsreserve Finanzvermögen	0.00	0.00
299	Bilanzüberschuss/-fehlbetrag	64'812'019.98	72'351'320.92
	Zweckfreies Eigenkapital	73'512'019.98	82'951'320.92
	Total Eigenkapital	80'658'329.99	90'444'170.18
	Total Passiven	113'540'756.71	129'133'373.79

Geldflussrechnung

Geldflussrechnung - indirekte Methode		Rechnung 2023	Rechnung 2022
	Jahresergebnis Erfolgsrechnung: Ertragsüberschuss (+), Aufwandüberschuss (-)	7'539'300.94	6'398'016.70
+	Abschreibungen Verwaltungsvermögen	2'610'726.51	2'397'090.46
+/-	Abnahme / Zunahme Forderungen	1'195'140.29	4'725'336.91
+/-	Abnahme / Zunahme Aktive Rechnungsabgrenzungen	-37'507.91	-103'146.31
+/-	Abnahme / Zunahme Vorräte und angefangene Arbeiten	62'961.50	-56'623.20
+/-	Wertberichtigungen / Wertaufholungen Darlehen u. Beteiligungen VV	0.00	-1'320.00
+/-	Wertberichtigungen / Marktwertanpassungen auf Finanzanlagen (nicht realisiert)	0.00	0.00
+/-	Verluste / Gewinne auf Finanzanlagen (realisiert)	0.00	0.00
+/-	Wertberichtigungen / Wertaufholungen Sachanlagen FV (nicht realisiert)	0.00	0.00
+/-	Verluste / Gewinne auf Sachanlagen FV (realisiert)	-67'000.00	0.00
-	Nicht liquiditätswirksame Erwerbs- und Verkaufsnebenkosten FV	0.00	0.00
+/-	Zunahme / Abnahme Laufende Verbindlichkeiten	-3'112'682.95	-110'734.41
+/-	Zunahme / Abnahme Passive Rechnungsabgrenzungen	-138'486.75	169'530.30
+/-	Bildung / Auflösung Rückstellungen der Erfolgsrechnung	27'000.00	15'000.00
+/-	Einlagen / Entnahmen Fonds/Spezialfinanzierungen FK u. EK	346'539.25	326'554.06
+/-	Einlagen / Entnahmen Eigenkapital	1'900'000.00	0.00
-	Aktivierung Eigenleistungen	0.00	0.00
Geldfluss aus betrieblicher Tätigkeit (Cashflow)		10'325'990.88	13'759'704.51
-	Investitionsausgaben Verwaltungsvermögen	-18'573'193.08	-19'520'522.51
+	Investitionseinnahmen Verwaltungsvermögen	1'185'119.42	2'017'503.92
=	Saldo der Investitionsrechnung (Nettoinvestitionen)	-17'388'073.66	-17'503'018.59
-	Übertragungen Verwaltungs- ins Finanzvermögen	0.00	0.00
+	Übertragungen Finanz- ins Verwaltungsvermögen	0.00	3'232'650.00
+/-	Abnahme / Zunahme Aktive Rechnungsabgrenzungen IR	0.00	0.00
+/-	Zunahme / Abnahme Passive Rechnungsabgrenzungen IR	0.00	0.00
+/-	Bildung / Auflösung Rückstellungen der Investitionsrechnung	600'000.00	0.00
-	Entnahmen aus Fonds	0.00	0.00
+	Aktiviere Eigenleistungen	0.00	0.00
Geldfluss aus Investitionstätigkeit ins Verwaltungsvermögen		-16'788'073.66	-14'270'368.59
+/-	Abnahme / Zunahme Finanzanlagen FV und derivative Finanzinstrumente	-5'000.00	6'324.75
+/-	Marktwertanpassungen / Wertberichtigungen auf Finanzanlagen (nicht realisiert)	0.00	0.00
+/-	Gewinne / Verluste auf Finanzanlagen (realisiert)	0.00	0.00

Geldflussrechnung

Geldflussrechnung - indirekte Methode		Rechnung 2023	Rechnung 2022
+/-	Abnahme / Zunahme Sachanlagen FV	0.00	3'232'650.00
+/-	Wertaufholungen / Wertberichtigungen Sachanlagen FV (nicht realisiert)	0.00	0.00
+/-	Gewinne / Verluste auf Sachanlagen FV (realisiert)	67'000.00	0.00
+	Nicht liquiditätswirksame Erwerbs- und Verkaufsnkosten FV	0.00	0.00
+	Übertragungen Verwaltungs- ins Finanzvermögen	0.00	0.00
-	Übertragungen Finanz- ins Verwaltungsvermögen	0.00	-3'232'650.00
Geldfluss aus Anlagentätigkeit ins Finanzvermögen		62'000.00	6'324.75
Geldfluss aus Investitions- und Anlagentätigkeit		-16'726'073.66	-14'264'043.84
+/-	Zunahme / Abnahme Kurzfristige Finanzverbindlichkeiten	3'000'000.00	5'000'000.00
+/-	Zunahme / Abnahme Langfristige Finanzverbindlichkeiten	5'000'000.00	0.00
+/-	Abnahme / Zunahme Kontokorrente mit Dritten (Kontokorrentguthaben)	-21'262.25	-7'777'727.22
+/-	Zunahme / Abnahme Kontokorrente mit Dritten (Kontokorrentschulden)	430'946.59	14'229.59
Geldfluss aus Finanzierungstätigkeit		8'409'684.34	-2'763'497.63
Veränderung Flüssige Mittel und kurzfristige Geldanlagen		2'009'601.56	-3'267'836.96
Stand Flüssige Mittel per 1.1.		6'249'972.04	9'517'809.00
Stand Flüssige Mittel per 31.12.		8'259'573.60	6'249'972.04
Zunahme (+) / Abnahme (-) Flüssige Mittel und kurzfristige Geldanlagen		2'009'601.56	-3'267'836.96

Anhang

Grundlagen und Grundsätze der Rechnungslegung

Angewandtes Regelwerk

Rechtliche Grundlagen

Die vorliegende Jahresrechnung beruht auf dem Gemeindegesetz vom 20. April 2015 (GG; LS 131.1), der Gemeindeverordnung vom 29. Juni 2016 (VGG, LS 131.11) und dem Handbuch über den Finanzhaushalt der Zürcher Gemeinden.

Regelwerk

Die Rechnungslegung orientiert sich an den Standards des Harmonisierten Rechnungslegungsmodell 2 für die Kantone und Gemeinden (HRM2).

Rechnungslegungs-, Bilanzierungs- und Bewertungsgrundsätze

Rechnungslegungsgrundsätze

Die Rechnungslegung soll die Vermögens-, Finanz- und Ertragslage den tatsächlichen Verhältnissen entsprechend darstellen („True and Fair View“-Prinzip) und richtet sich nach den Grundsätzen der Verständlichkeit, der Wesentlichkeit, der Zuverlässigkeit, der Vergleichbarkeit, der Fortführung, der Stetigkeit, der Periodenabgrenzung und der Bruttodarstellung. In Abweichung vom Prinzip der Bruttodarstellung sind Aufwandminderungsbuchungen beim Personalaufwand zulässig. Der **Ressourcenausgleich** ist von der Periodenabgrenzung ausgenommen. **Er wird gemäss § 119 Abs. 2 GG nicht zeitlich abgegrenzt.**

Die Buchführung richtet sich nach den Grundsätzen der Vollständigkeit, der Richtigkeit, der Rechtzeitigkeit und der Nachprüfbarkeit.

Bilanzierungsgrundsätze

Vermögenswerte werden bilanziert, wenn sie einen künftigen wirtschaftlichen Nutzen hervorbringen oder ihre Nutzung zur Erfüllung öffentlicher Aufgaben vorgesehen ist und ihr Wert verlässlich ermittelt werden kann. Verpflichtungen werden bilanziert, wenn deren Ursprung in einem Ereignis der Vergangenheit liegt, ihre Erfüllung sicher oder wahrscheinlich zu einem Mittelabfluss führen wird und ihr Wert verlässlich ermittelt werden kann.

Die Vermögenswerte werden in Finanz- und Verwaltungsvermögen gegliedert. Das Finanzvermögen besteht aus jenen Vermögenswerten, die ohne Beeinträchtigung der öffentlichen Aufgabenerfüllung veräussert werden können. Das Verwaltungsvermögen umfasst jene Vermögenswerte, die unmittelbar der öffentlichen Aufgabenerfüllung dienen. Verpflichtungen gegenüber Sonderrechnungen werden dem Fremdkapital zugerechnet.

Vermögenswerte des Verwaltungsvermögens mit mehrjähriger Nutzungsdauer werden aktiviert, sofern ihr Anschaffungswert über der **Aktivierungsgrenze von Fr. 50'000** liegt (GR-Beschluss Nr. 266 vom 20. November 2017). Für Grundstücke, Investitionsbeiträge, Darlehen und Beteiligungen kommt keine Aktivierungsgrenze zur Anwendung. Positionen des Finanzvermögens werden ungeachtet der Aktivierungsgrenze bilanziert. Bei den Verpflichtungen kommt die **Wesentlichkeitsgrenze von Fr. 50'000** nur bei den Rückstellungen zur Anwendung. Alle übrigen Positionen der Verbindlichkeiten im Fremdkapital werden unabhängig der Wesentlichkeitsgrenze bilanziert.

Anhang

Grundlagen und Grundsätze der Rechnungslegung

Die Steuererträge werden nach dem Soll-Prinzip abgegrenzt. Das heisst, dass Ende Jahr alle Steuerguthaben für das betreffende Jahr verbucht sind, für die Rechnungen ausgestellt wurden. Das Soll-Prinzip entspricht nicht vollumfänglich dem Ansatz der periodengerechten Verbuchung, da keine Schätzungen zur Differenz der definitiv geschuldeten Steuern getätigt werden.

Bewertungsgrundsätze

Positionen des Finanzvermögens werden zum Verkehrswert bilanziert. Das Grundeigentum im Finanzvermögen wird in einer Legislaturperiode mindestens einmal neu bewertet. **Die letzte Bewertung des Grundeigentums im Finanzvermögen fand per 01.01.2019 statt.**

Beim Verwaltungsvermögen (VV) wurde mit Einführung des HRM2 per 1. Januar 2019 auf eine Neubewertung verzichtet (Beschluss GV vom 30. Mai 2018).

Positionen des Verwaltungsvermögens werden zum Anschaffungswert abzüglich der Abschreibungen bilanziert. Erhaltene Investitionsbeiträge werden mit den Investitionsausgaben verrechnet (Aktivierung der Nettoinvestitionen). Die Positionen des VV, die durch Nutzung einem Wertverzehr unterliegen, werden planmässig nach Anlagekategorie über die festgelegte Nutzungsdauer abgeschrieben. Das Verwaltungsvermögen wird jährlich auf dauernde Wertminderungen geprüft. Ist eine dauernde Wertminderung absehbar, wird der bilanzierte Wert berichtigt.

Positionen des Fremdkapitals und des Eigenkapitals werden grundsätzlich zu Nominalwerten bilanziert.

Bereichsspezifische Regelungen (Anlagekategorien und Nutzungsdauern)

Keine, es wird der Mindeststandart angewendet.

Interne Zinsen

Der Zinssatz für die internen Verzinsungen gemäss § 36 VGG beträgt gemäss GR-Beschluss Nr. 182 vom 5. September 2022 0.75 %. Verzinst wird der Wert Anfang Jahr.

Verzinst werden

- a) die Guthaben und Verpflichtungen der Gemeinde gegenüber Spezialfinanzierungen der Eigenwirtschaftsbetriebe (keine Vorfinanzierungen vorhanden),
- b) das Verwaltungsvermögen der Eigenwirtschaftsbetriebe,
- c) die Liegenschaften des Finanzvermögens,
- d) die Verpflichtungen der Gemeinde gegenüber Sonderrechnungen (Uitikon hat derzeit keine Sonderrechnungen bilanziert).

Organisationseinheiten

In der Gemeinderechnung integriert

Anhang

Grundlagen und Grundsätze der Rechnungslegung

Die Rechnung wird über den gesamten Haushalt der Gemeinde grundsätzlich als Einheit geführt. Sie besteht aus der Hauptrechnung einschliesslich Spezialfinanzierungen und den Sonderrechnungen. Die Jahresrechnung beinhaltet die Gemeindelegislative, die Gemeindeexekutive, die gesamte Gemeindeverwaltung, die Eigenwirtschaftsbetriebe sowie die Rechtspflege auf kommunaler Ebene (Friedensrichter).

Folgende Organisationen verfügen über eine autonome Verwaltungsorganisation (Konsortialbuchhaltung):

- Gruppenwasserversorgung Limmat (GWL, Gliederung 7102)
- Schulpsychologische Dienste Limmattal-Süd (Gliederung 2192)

Die Teilrechnungen dieser Organisationen werden am Ende des Rechnungsjahres in die allgemeine Gemeinderechnung integriert.

Nicht in der Gemeinderechnung konsolidiert

Die Beteiligungen im Verwaltungsvermögen umfassen Organisationen des öffentlichen Rechts (selbständige öffentlich-rechtliche Anstalt oder Zweckverband) oder des Privatrechts (beispielsweise AG, Stiftung, Verein), welche öffentliche Aufgaben erfüllen. Die Gemeinde ist als Mitglied oder Eigentümerin an diesen Organisationen beteiligt. Diese Organisationen werden nicht in die Gemeinderechnung konsolidiert, sondern werden im Beteiligungsspiegel ausgewiesen.

Folgende Organisationen, an denen die Gemeinde zu mehr als 50 % beteiligt ist und damit einen beherrschenden Einfluss ausüben kann, werden in der Jahresrechnung nicht erfasst:

- keine

Der Beteiligungsspiegel enthält weiterführende Informationen.

Anhang

Finanzinformationen

Ausgewählte Positionen des Finanzvermögens

Konto	Bezeichnung	Buchwert 01.01.2023	Veränderung im Rechnungsjahr	Buchwert 31.12.2023
1070	Aktien und Anteilsscheine Anteilscheine Baugenossenschaft Uitikon, 1.25 %, 10. Mai 2023, unbefristet	34'000.00	5'000.00	39'000.00

Anhang

Eventualforderungen

Schuldner	Art der Forderung	Datum	Verfallzeit	Forderung Betrag	Zinssatz und Zinstermin	Sicherheiten	Hinweise auf verdeckte Risiken
Tennisclub Uitikon	Zinsloses Darlehen	01.01.1981	---	200'000.00	---	keine	unbefristet
M.U.N. (Abtretung von kjz Dietikon)	Alimentenbevorschussung	31.12.2018	---	9'543.55	---	keine	Schuldner im Ausland
M.H.	Mietschulden	17.01.2023	---	2'776.00	---	keine	siehe Beschluss SB 17.01.2023

Anhang

Anlagenspiegel - Finanzvermögen

Sachanlagen FV		Buchwert 01.01.2023	Zugänge (+)	Abgänge (-)	Verkehrswert- anpassung (+/-)	Umgliederungen (+/-)	Buchwert 31.12.2023
1080.0	Grundstücke	6'213'519.00	0.00	0.00	0.00	0.00	6'213'519.00
1080.1	Grundstücke mit Baurechten	633'800.00	0.00	0.00	0.00	0.00	633'800.00
1084.0	Gebäude	30'035'028.00	0.00	0.00	0.00	0.00	30'035'028.00
1084.1	Grundeigentumsanteile	1'695'800.00	0.00	0.00	0.00	0.00	1'695'800.00
1086.0	Mobilien	0.00	67'000.00	-67'000.00	0.00	0.00	0.00
1087.0	Anlagen im Bau	0.00	0.00	0.00	0.00	0.00	0.00
1089.0	Übrige Sachanlagen	0.00	0.00	0.00	0.00	0.00	0.00
Total Sachanlagen		38'578'147.00	67'000.00	-67'000.00	0.00	0.00	38'578'147.00

Anhang

Anlagenspiegel - Verwaltungsvermögen

Gesamthaushalt	Anschaffungswerte				Kumulierte Abschreibungen						Buchwert 31.12.2023
	Stand 01.01.2023	Zugänge (+) Abgänge (-)	Umglieder- ungen (+/-)	Stand 31.12.2023	Stand 01.01.2023	Planm. Abschreib.	Ausserplanm. Abschr. / WB	Abgänge (+)	Umglieder- ungen (+/-)	Stand 31.12.2023	
Sachanlagen VV											
1400 Grundstücke	5'193'130.20	0.00	0.00	5'193'130.20	0.00	0.00	0.00	0.00	0.00	0.00	5'193'130.20
1401 Strassen / Verkehrswege	22'887'038.09	150'465.15	799'048.26	23'836'551.50	-16'013'400.12	-354'132.23	-18'072.37	397.45	0.00	-16'385'207.27	7'451'344.23
1402 Wasserbau	240'008.48	0.00	0.00	240'008.48	-184'755.89	-1'403.58	0.00	0.00	0.00	-186'159.47	53'849.01
1403 Übrige Tiefbauten	21'124'387.55	-1'884'361.25	524'362.35	19'764'388.65	-14'459'839.07	-397'729.47	27'324.56	2'003'470.20	0.00	-12'826'773.78	6'937'614.87
1404 Hochbauten	64'641'679.39	-1'617'777.08	3'741'736.92	66'765'639.23	-41'080'622.09	-1'277'314.73	-30'625.78	2'658'787.90	0.00	-39'729'774.70	27'035'864.53
1405 Waldungen	62'417.00	0.00	0.00	62'417.00	-52'951.60	-413.27	0.00	0.00	0.00	-53'364.87	9'052.13
1406 Mobilien VV	3'742'715.20	-193'694.21	145'458.35	3'694'479.34	-2'326'080.85	-362'627.24	0.00	196'623.65	0.00	-2'492'084.44	1'202'394.90
1407 Anlagen im Bau VV	11'662'718.48	15'850'883.25	-5'210'605.88	22'302'995.85	0.00	0.00	-52'180.57	0.00	0.00	-52'180.57	22'250'815.28
1409 Übrige Sachanlagen	0.00	0.00	0.00	0.00	0.00	0.00	0.00	0.00	0.00	0.00	0.00
Total Sachanlagen	129'554'094.39	12'305'515.86	0.00	141'859'610.25	-74'117'649.62	-2'393'620.52	-73'554.16	4'859'279.20	0.00	-71'725'545.10	70'134'065.15
Immaterielle Anlagen											
1420 Software	127'289.52	0.00	79'532.45	206'821.97	-54'072.15	-41'364.40	0.00	0.00	0.00	-95'436.55	111'385.42
1421 Lizenzen, Nutzungsrechte, Markenrechte	0.00	0.00	0.00	0.00	0.00	0.00	0.00	0.00	0.00	0.00	0.00
1427 Immaterielle Anlagen in Realisierung	0.00	79'532.45	-79'532.45	0.00	0.00	0.00	0.00	0.00	0.00	0.00	0.00
1429 Übrige immaterielle Anlagen	1'935'664.21	-787'718.95	0.00	1'147'945.26	-1'519'138.03	-79'492.26	0.00	787'718.95	0.00	-810'911.34	337'033.92
Total Immaterielle Anlagen	2'062'953.73	-708'186.50	0.00	1'354'767.23	-1'573'210.18	-120'856.66	0.00	787'718.95	0.00	-906'347.89	448'419.34
Darlehen											
1440 Bund	0.00	0.00	0.00	0.00	0.00	0.00	0.00	0.00	0.00	0.00	0.00
1441 Kantone	0.00	0.00	0.00	0.00	0.00	0.00	0.00	0.00	0.00	0.00	0.00
1442 Gemeinden, Zweckverbände	22'000.00	0.00	0.00	22'000.00	0.00	0.00	0.00	0.00	0.00	0.00	22'000.00
1443 Öffentliche Sozialversicherungen	0.00	0.00	0.00	0.00	0.00	0.00	0.00	0.00	0.00	0.00	0.00
1444 Öffentliche Unternehmungen	0.00	0.00	0.00	0.00	0.00	0.00	0.00	0.00	0.00	0.00	0.00
1445 Private Unternehmungen	4'000.00	-4'000.00	0.00	0.00	0.00	0.00	0.00	0.00	0.00	0.00	0.00
1446 Private Organisationen o. Erwerbszweck	0.00	0.00	0.00	0.00	0.00	0.00	0.00	0.00	0.00	0.00	0.00
1447 Private Haushalte	0.00	0.00	0.00	0.00	0.00	0.00	0.00	0.00	0.00	0.00	0.00
1448 Ausland	0.00	0.00	0.00	0.00	0.00	0.00	0.00	0.00	0.00	0.00	0.00
Total Darlehen	26'000.00	-4'000.00	0.00	22'000.00	0.00	0.00	0.00	0.00	0.00	0.00	22'000.00

Anhang

Anlagenspiegel - Verwaltungsvermögen

Gesamthaushalt	Anschaffungswerte				Kumulierte Abschreibungen						Buchwert 31.12.2023	
	Stand 01.01.2023	Zugänge (+) Abgänge (-)	Umglie- derungen (+/-)	Stand 31.12.2023	Stand 01.01.2023	Planm. Abschreib.	Ausserplanm. Abschr. / WB	Abgänge (+)	Umglie- derungen (+/-)	Stand 31.12.2023		
Beteiligungen, Grundkapitalien												
1450 Bund	0.00	0.00	0.00	0.00	0.00	0.00	0.00	0.00	0.00	0.00	0.00	0.00
1451 Kantone	0.00	0.00	0.00	0.00	0.00	0.00	0.00	0.00	0.00	0.00	0.00	0.00
1452 Gemeinden, Zweckverbände	0.00	0.00	0.00	0.00	0.00	0.00	0.00	0.00	0.00	0.00	0.00	0.00
1453 Öffentliche Sozialversicherungen	0.00	0.00	0.00	0.00	0.00	0.00	0.00	0.00	0.00	0.00	0.00	0.00
1454 Öffentliche Unternehmungen	0.00	0.00	0.00	0.00	0.00	0.00	0.00	0.00	0.00	0.00	0.00	0.00
1455 Private Unternehmungen	386'784.92	0.00	0.00	386'784.92	0.00	0.00	0.00	0.00	0.00	0.00	0.00	386'784.92
1456 Private Organisationen o. Erwerbszweck	0.00	0.00	0.00	0.00	0.00	0.00	0.00	0.00	0.00	0.00	0.00	0.00
1457 Private Haushalte	0.00	0.00	0.00	0.00	0.00	0.00	0.00	0.00	0.00	0.00	0.00	0.00
1458 Ausland	0.00	0.00	0.00	0.00	0.00	0.00	0.00	0.00	0.00	0.00	0.00	0.00
Total Beteiligungen	386'784.92	0.00	0.00	386'784.92	0.00	0.00	0.00	0.00	0.00	0.00	0.00	386'784.92
Investitionsbeiträge												
1460 Bund	0.00	0.00	0.00	0.00	0.00	0.00	0.00	0.00	0.00	0.00	0.00	0.00
1461 Kantone	100'000.00	0.00	0.00	100'000.00	-100'000.00	0.00	0.00	0.00	0.00	0.00	-100'000.00	0.00
1462 Gemeinden, Zweckverbände	2'931'761.93	-1'649'452.60	147'746.16	1'430'055.49	-2'692'762.77	-10'605.56	0.00	1'649'452.60	0.00	-1'053'915.73		376'139.76
1463 Öffentliche Sozialversicherungen	0.00	0.00	0.00	0.00	0.00	0.00	0.00	0.00	0.00	0.00	0.00	0.00
1464 Öffentliche Unternehmungen	0.00	0.00	0.00	0.00	0.00	0.00	0.00	0.00	0.00	0.00	0.00	0.00
1465 Private Unternehmungen	1'906'677.30	0.00	0.00	1'906'677.30	-1'751'343.89	-12'089.61	0.00	0.00	0.00	-1'763'433.50		143'243.80
1466 Private Organisationen o. Erwerbszweck	0.00	0.00	0.00	0.00	0.00	0.00	0.00	0.00	0.00	0.00	0.00	0.00
1467 Private Haushalte	0.00	0.00	0.00	0.00	0.00	0.00	0.00	0.00	0.00	0.00	0.00	0.00
1468 Ausland	0.00	0.00	0.00	0.00	0.00	0.00	0.00	0.00	0.00	0.00	0.00	0.00
1469 Investitionsbeiträge im Bau	0.00	147'746.15	-147'746.16	-0.01	0.00	0.00	0.00	0.00	0.00	0.00	0.00	-0.01
Total Investitionsbeiträge	4'938'439.23	-1'501'706.45	0.00	3'436'732.78	-4'544'106.66	-22'695.17	0.00	1'649'452.60	0.00	-2'917'349.23		519'383.55
Total Verwaltungsvermögen	136'968'272.27	10'091'622.91	0.00	147'059'895.18	-80'234'966.46	-2'537'172.35	-73'554.16	7'296'450.75	0.00	-75'549'242.22		71'510'652.96

Anhang

Anlagenspiegel - Verwaltungsvermögen

Allgemeiner Haushalt (ohne Gebührenbetriebe)	Anschaffungswerte				Kumulierte Abschreibungen						Buchwert 31.12.2023	
	Stand 01.01.2023	Zugänge (+) Abgänge (-)	Umglieder- ungen (+/-)	Stand 31.12.2023	Stand 01.01.2023	Planm. Abschreib.	Ausserplanm. Abschr. / WB	Abgänge (+)	Umglieder- ungen (+/-)	Stand 31.12.2023		
Sachanlagen VV												
1400.0	Grundstücke	5'193'130.20	0.00	0.00	5'193'130.20	0.00	0.00	0.00	0.00	0.00	0.00	5'193'130.20
1401.0	Strassen / Verkehrswege	22'887'038.09	150'465.15	799'048.26	23'836'551.50	-16'013'400.12	-354'132.23	-18'072.37	397.45	0.00	-16'385'207.27	7'451'344.23
1402.0	Wasserbau	240'008.48	0.00	0.00	240'008.48	-184'755.89	-1'403.58	0.00	0.00	0.00	-186'159.47	53'849.01
1403.0	Übrige Tiefbauten	4'311'957.64	-138'842.60	0.00	4'173'115.04	-2'503'424.77	-71'819.62	0.00	141'223.75	0.00	-2'434'020.64	1'739'094.40
1404.0	Hochbauten	64'251'955.29	-1'433'487.53	3'741'736.92	66'560'204.68	-40'731'327.80	-1'275'523.05	-30'625.78	2'474'498.35	0.00	-39'562'978.28	26'997'226.40
1405.0	Waldungen	62'417.00	0.00	0.00	62'417.00	-52'951.60	-413.27	0.00	0.00	0.00	-53'364.87	9'052.13
1406.0	Mobilien VV	3'677'646.20	-193'694.21	145'458.35	3'629'410.34	-2'261'011.85	-362'627.24	0.00	196'623.65	0.00	-2'427'015.44	1'202'394.90
1407.0	Anlagen im Bau VV	10'046'812.46	13'158'394.95	-4'686'243.53	18'518'963.88	0.00	0.00	-27'872.23	0.00	0.00	-27'872.23	18'491'091.65
1409.0	Übrige Sachanlagen	0.00	0.00	0.00	0.00	0.00	0.00	0.00	0.00	0.00	0.00	0.00
Total Sachanlagen		110'670'965.36	11'542'835.76	0.00	122'213'801.12	-61'746'872.03	-2'065'918.99	-76'570.38	2'812'743.20	0.00	-61'076'618.20	61'137'182.92
Immaterielle Anlagen												
1420.0	Software	127'289.52	0.00	79'532.45	206'821.97	-54'072.15	-41'364.40	0.00	0.00	0.00	-95'436.55	111'385.42
1421.0	Lizenzen, Nutzungsrechte, Markenrechte	0.00	0.00	0.00	0.00	0.00	0.00	0.00	0.00	0.00	0.00	0.00
1427.0	Immaterielle Anlagen in Realisierung	0.00	79'532.45	-79'532.45	0.00	0.00	0.00	0.00	0.00	0.00	0.00	0.00
1429.0	Übrige immaterielle Anlagen	1'711'647.46	-787'718.95	0.00	923'928.51	-1'403'304.77	-57'855.56	0.00	787'718.95	0.00	-673'441.38	250'487.13
Total Immaterielle Anlagen		1'838'936.98	-708'186.50	0.00	1'130'750.48	-1'457'376.92	-99'219.96	0.00	787'718.95	0.00	-768'877.93	361'872.55
Darlehen												
1440.0	Bund	0.00	0.00	0.00	0.00	0.00	0.00	0.00	0.00	0.00	0.00	0.00
1441.0	Kantone	0.00	0.00	0.00	0.00	0.00	0.00	0.00	0.00	0.00	0.00	0.00
1442.0	Gemeinden, Zweckverbände	22'000.00	0.00	0.00	22'000.00	0.00	0.00	0.00	0.00	0.00	0.00	22'000.00
1443.0	Öffentliche Sozialversicherungen	0.00	0.00	0.00	0.00	0.00	0.00	0.00	0.00	0.00	0.00	0.00
1444.0	Öffentliche Unternehmungen	0.00	0.00	0.00	0.00	0.00	0.00	0.00	0.00	0.00	0.00	0.00
1445.0	Private Unternehmungen	4'000.00	-4'000.00	0.00	0.00	0.00	0.00	0.00	0.00	0.00	0.00	0.00
1446.0	Private Organisationen o. Erwerbszweck	0.00	0.00	0.00	0.00	0.00	0.00	0.00	0.00	0.00	0.00	0.00
1447.0	Private Haushalte	0.00	0.00	0.00	0.00	0.00	0.00	0.00	0.00	0.00	0.00	0.00
1448.0	Ausland	0.00	0.00	0.00	0.00	0.00	0.00	0.00	0.00	0.00	0.00	0.00
Total Darlehen		26'000.00	-4'000.00	0.00	22'000.00	0.00	0.00	0.00	0.00	0.00	0.00	22'000.00

Anhang

Anlagenspiegel - Verwaltungsvermögen

Allgemeiner Haushalt (ohne Gebührenbetriebe)	Anschaffungswerte				Kumulierte Abschreibungen						Buchwert 31.12.2023	
	Stand 01.01.2023	Zugänge (+) Abgänge (-)	Umglieder- ungen (+/-)	Stand 31.12.2023	Stand 01.01.2023	Planm. Abschreib.	Ausserplanm. Abschr. / WB	Abgänge (+)	Umglieder- ungen (+/-)	Stand 31.12.2023		
Beteiligungen, Grundkapitalien												
1450.0	Bund	0.00	0.00	0.00	0.00	0.00	0.00	0.00	0.00	0.00	0.00	0.00
1451.0	Kantone	0.00	0.00	0.00	0.00	0.00	0.00	0.00	0.00	0.00	0.00	0.00
1452.0	Gemeinden, Zweckverbände	0.00	0.00	0.00	0.00	0.00	0.00	0.00	0.00	0.00	0.00	0.00
1453.0	Öffentliche Sozialversicherungen	0.00	0.00	0.00	0.00	0.00	0.00	0.00	0.00	0.00	0.00	0.00
1454.0	Öffentliche Unternehmungen	0.00	0.00	0.00	0.00	0.00	0.00	0.00	0.00	0.00	0.00	0.00
1455.0	Private Unternehmungen	386'784.92	0.00	0.00	386'784.92	0.00	0.00	0.00	0.00	0.00	0.00	386'784.92
1456.0	Private Organisationen o. Erwerbszweck	0.00	0.00	0.00	0.00	0.00	0.00	0.00	0.00	0.00	0.00	0.00
1457.0	Private Haushalte	0.00	0.00	0.00	0.00	0.00	0.00	0.00	0.00	0.00	0.00	0.00
1458.0	Ausland	0.00	0.00	0.00	0.00	0.00	0.00	0.00	0.00	0.00	0.00	0.00
Total Beteiligungen		386'784.92	0.00	0.00	386'784.92	0.00	0.00	0.00	0.00	0.00	0.00	386'784.92
Investitionsbeiträge												
1460.0	Bund	0.00	0.00	0.00	0.00	0.00	0.00	0.00	0.00	0.00	0.00	0.00
1461.0	Kantone	100'000.00	0.00	0.00	100'000.00	-100'000.00	0.00	0.00	0.00	0.00	-100'000.00	0.00
1462.0	Gemeinden, Zweckverbände	0.00	0.00	0.00	0.00	0.00	0.00	0.00	0.00	0.00	0.00	0.00
1463.0	Öffentliche Sozialversicherungen	0.00	0.00	0.00	0.00	0.00	0.00	0.00	0.00	0.00	0.00	0.00
1464.0	Öffentliche Unternehmungen	0.00	0.00	0.00	0.00	0.00	0.00	0.00	0.00	0.00	0.00	0.00
1465.0	Private Unternehmungen	1'906'677.30	0.00	0.00	1'906'677.30	-1'751'343.89	-12'089.61	0.00	0.00	0.00	-1'763'433.50	143'243.80
1466.0	Private Organisationen o. Erwerbszweck	0.00	0.00	0.00	0.00	0.00	0.00	0.00	0.00	0.00	0.00	0.00
1467.0	Private Haushalte	0.00	0.00	0.00	0.00	0.00	0.00	0.00	0.00	0.00	0.00	0.00
1468.0	Ausland	0.00	0.00	0.00	0.00	0.00	0.00	0.00	0.00	0.00	0.00	0.00
1469.0	Investitionsbeiträge im Bau	0.00	0.00	0.00	0.00	0.00	0.00	0.00	0.00	0.00	0.00	0.00
Total Investitionsbeiträge		2'006'677.30	0.00	0.00	2'006'677.30	-1'851'343.89	-12'089.61	0.00	0.00	0.00	-1'863'433.50	143'243.80
Total Verwaltungsvermögen		114'929'364.56	10'830'649.26	0.00	125'760'013.82	-65'055'592.84	-2'177'228.56	-76'570.38	3'600'462.15	0.00	-63'708'929.63	62'051'084.19

Anhang

Anlagenspiegel - Verwaltungsvermögen

Eigenwirtschaftsbetrieb Mehrzweckkommunikationsnetz (Antenne)	Anschaffungswerte				Kumulierte Abschreibungen							Buchwert 31.12.2023
	Stand 01.01.2023	Zugänge (+) Abgänge (-)	Umglie- derungen (+/-)	Stand 31.12.2023	Stand 01.01.2023	Planm. Abschreib.	Ausserplanm. Abschr. / WB	Abgänge (+)	Umglie- derungen (+/-)	Stand 31.12.2023		
Sachanlagen VV												
1400.1	Grundstücke	0.00	0.00	0.00	0.00	0.00	0.00	0.00	0.00	0.00	0.00	0.00
1401.1	Strassen / Verkehrswege	0.00	0.00	0.00	0.00	0.00	0.00	0.00	0.00	0.00	0.00	0.00
1402.1	Wasserbau	0.00	0.00	0.00	0.00	0.00	0.00	0.00	0.00	0.00	0.00	0.00
1403.1	Übrige Tiefbauten	4'696'077.89	116'727.80	55'375.45	4'868'181.14	-552'810.82	-245'278.98	0.00	0.00	0.00	-798'089.80	4'070'091.34
1404.1	Hochbauten	0.00	0.00	0.00	0.00	0.00	0.00	0.00	0.00	0.00	0.00	0.00
1405.1	Waldungen	0.00	0.00	0.00	0.00	0.00	0.00	0.00	0.00	0.00	0.00	0.00
1406.1	Mobilien VV	0.00	0.00	0.00	0.00	0.00	0.00	0.00	0.00	0.00	0.00	0.00
1407.1	Anlagen im Bau VV	77'614.71	39'059.61	-55'375.45	61'298.87	0.00	0.00	0.00	0.00	0.00	0.00	61'298.87
1409.1	Übrige Sachanlagen	0.00	0.00	0.00	0.00	0.00	0.00	0.00	0.00	0.00	0.00	0.00
Total Sachanlagen		4'773'692.60	155'787.41	0.00	4'929'480.01	-552'810.82	-245'278.98	0.00	0.00	0.00	-798'089.80	4'131'390.21
Immaterielle Anlagen												
1420.1	Software	0.00	0.00	0.00	0.00	0.00	0.00	0.00	0.00	0.00	0.00	0.00
1421.1	Lizenzen, Nutzungsrechte, Markenrechte	0.00	0.00	0.00	0.00	0.00	0.00	0.00	0.00	0.00	0.00	0.00
1427.1	Immaterielle Anlagen in Realisierung	0.00	0.00	0.00	0.00	0.00	0.00	0.00	0.00	0.00	0.00	0.00
1429.1	Übrige immaterielle Anlagen	0.00	0.00	0.00	0.00	0.00	0.00	0.00	0.00	0.00	0.00	0.00
Total Immaterielle Anlagen		0.00	0.00	0.00	0.00	0.00	0.00	0.00	0.00	0.00	0.00	0.00
Darlehen												
1440.1	Bund	0.00	0.00	0.00	0.00	0.00	0.00	0.00	0.00	0.00	0.00	0.00
1441.1	Kantone	0.00	0.00	0.00	0.00	0.00	0.00	0.00	0.00	0.00	0.00	0.00
1442.1	Gemeinden, Zweckverbände	0.00	0.00	0.00	0.00	0.00	0.00	0.00	0.00	0.00	0.00	0.00
1443.1	Öffentliche Sozialversicherungen	0.00	0.00	0.00	0.00	0.00	0.00	0.00	0.00	0.00	0.00	0.00
1444.1	Öffentliche Unternehmungen	0.00	0.00	0.00	0.00	0.00	0.00	0.00	0.00	0.00	0.00	0.00
1445.1	Private Unternehmungen	0.00	0.00	0.00	0.00	0.00	0.00	0.00	0.00	0.00	0.00	0.00
1446.1	Private Organisationen o. Erwerbszweck	0.00	0.00	0.00	0.00	0.00	0.00	0.00	0.00	0.00	0.00	0.00
1447.1	Private Haushalte	0.00	0.00	0.00	0.00	0.00	0.00	0.00	0.00	0.00	0.00	0.00
1448.1	Ausland	0.00	0.00	0.00	0.00	0.00	0.00	0.00	0.00	0.00	0.00	0.00
Total Darlehen		0.00	0.00	0.00	0.00	0.00	0.00	0.00	0.00	0.00	0.00	0.00

Anhang

Anlagenspiegel - Verwaltungsvermögen

Eigenwirtschaftsbetrieb Mehrzweckkommunikationsnetz (Antenne)	Anschaffungswerte				Kumulierte Abschreibungen						Buchwert 31.12.2023	
	Stand 01.01.2023	Zugänge (+) Abgänge (-)	Umglie- derungen (+/-)	Stand 31.12.2023	Stand 01.01.2023	Planm. Abschreib.	Ausserplanm. Abschr. / WB	Abgänge (+)	Umglie- derungen (+/-)	Stand 31.12.2023		
Beteiligungen, Grundkapitalien												
1450.1	Bund	0.00	0.00	0.00	0.00	0.00	0.00	0.00	0.00	0.00	0.00	0.00
1451.1	Kantone	0.00	0.00	0.00	0.00	0.00	0.00	0.00	0.00	0.00	0.00	0.00
1452.1	Gemeinden, Zweckverbände	0.00	0.00	0.00	0.00	0.00	0.00	0.00	0.00	0.00	0.00	0.00
1453.1	Öffentliche Sozialversicherungen	0.00	0.00	0.00	0.00	0.00	0.00	0.00	0.00	0.00	0.00	0.00
1454.1	Öffentliche Unternehmungen	0.00	0.00	0.00	0.00	0.00	0.00	0.00	0.00	0.00	0.00	0.00
1455.1	Private Unternehmungen	0.00	0.00	0.00	0.00	0.00	0.00	0.00	0.00	0.00	0.00	0.00
1456.1	Private Organisationen o. Erwerbszweck	0.00	0.00	0.00	0.00	0.00	0.00	0.00	0.00	0.00	0.00	0.00
1457.1	Private Haushalte	0.00	0.00	0.00	0.00	0.00	0.00	0.00	0.00	0.00	0.00	0.00
1458.1	Ausland	0.00	0.00	0.00	0.00	0.00	0.00	0.00	0.00	0.00	0.00	0.00
Total Beteiligungen		0.00	0.00	0.00	0.00	0.00	0.00	0.00	0.00	0.00	0.00	0.00
Investitionsbeiträge												
1460.1	Bund	0.00	0.00	0.00	0.00	0.00	0.00	0.00	0.00	0.00	0.00	0.00
1461.1	Kantone	0.00	0.00	0.00	0.00	0.00	0.00	0.00	0.00	0.00	0.00	0.00
1462.1	Gemeinden, Zweckverbände	0.00	0.00	0.00	0.00	0.00	0.00	0.00	0.00	0.00	0.00	0.00
1463.1	Öffentliche Sozialversicherungen	0.00	0.00	0.00	0.00	0.00	0.00	0.00	0.00	0.00	0.00	0.00
1464.1	Öffentliche Unternehmungen	0.00	0.00	0.00	0.00	0.00	0.00	0.00	0.00	0.00	0.00	0.00
1465.1	Private Unternehmungen	0.00	0.00	0.00	0.00	0.00	0.00	0.00	0.00	0.00	0.00	0.00
1466.1	Private Organisationen o. Erwerbszweck	0.00	0.00	0.00	0.00	0.00	0.00	0.00	0.00	0.00	0.00	0.00
1467.1	Private Haushalte	0.00	0.00	0.00	0.00	0.00	0.00	0.00	0.00	0.00	0.00	0.00
1468.1	Ausland	0.00	0.00	0.00	0.00	0.00	0.00	0.00	0.00	0.00	0.00	0.00
Total Investitionsbeiträge		0.00	0.00	0.00	0.00	0.00	0.00	0.00	0.00	0.00	0.00	0.00
Total Verwaltungsvermögen		4'773'692.60	155'787.41	0.00	4'929'480.01	-552'810.82	-245'278.98	0.00	0.00	0.00	-798'089.80	4'131'390.21

Anhang

Anlagenspiegel - Verwaltungsvermögen

Eigenwirtschaftsbetrieb Wasserversorgung	Anschaffungswerte				Kumulierte Abschreibungen						Buchwert 31.12.2023	
	Stand 01.01.2023	Zugänge (+) Abgänge (-)	Umglie- derungen (+/-)	Stand 31.12.2023	Stand 01.01.2023	Planm. Abschreib.	Ausserplanm. Abschr. / WB	Abgänge (+)	Umglie- derungen (+/-)	Stand 31.12.2023		
Sachanlagen VV												
1400.1	Grundstücke	0.00	0.00	0.00	0.00	0.00	0.00	0.00	0.00	0.00	0.00	0.00
1401.1	Strassen / Verkehrswege	0.00	0.00	0.00	0.00	0.00	0.00	0.00	0.00	0.00	0.00	0.00
1402.1	Wasserbau	0.00	0.00	0.00	0.00	0.00	0.00	0.00	0.00	0.00	0.00	0.00
1403.1	Übrige Tiefbauten	8'140'267.24	-763'324.75	6'273.98	7'383'216.47	-8'364'207.81	14'762.74	13'423.81	763'324.75	0.00	-7'572'696.51	-189'480.04
1404.1	Hochbauten	0.00	0.00	0.00	0.00	0.00	0.00	0.00	0.00	0.00	0.00	0.00
1405.1	Waldungen	0.00	0.00	0.00	0.00	0.00	0.00	0.00	0.00	0.00	0.00	0.00
1406.1	Mobilien VV	65'069.00	0.00	0.00	65'069.00	-65'069.00	0.00	0.00	0.00	0.00	-65'069.00	0.00
1407.1	Anlagen im Bau VV	882'017.20	2'041'184.76	-6'273.98	2'916'927.98	0.00	0.00	0.00	0.00	0.00	0.00	2'916'927.98
1409.1	Übrige Sachanlagen	0.00	0.00	0.00	0.00	0.00	0.00	0.00	0.00	0.00	0.00	0.00
Total Sachanlagen		9'087'353.44	1'277'860.01	0.00	10'365'213.45	-8'429'276.81	14'762.74	13'423.81	763'324.75	0.00	-7'637'765.51	2'727'447.94
Immaterielle Anlagen												
1420.1	Software	0.00	0.00	0.00	0.00	0.00	0.00	0.00	0.00	0.00	0.00	0.00
1421.1	Lizenzen, Nutzungsrechte, Markenrechte	0.00	0.00	0.00	0.00	0.00	0.00	0.00	0.00	0.00	0.00	0.00
1427.1	Immaterielle Anlagen in Realisierung	0.00	0.00	0.00	0.00	0.00	0.00	0.00	0.00	0.00	0.00	0.00
1429.1	Übrige immaterielle Anlagen	0.00	0.00	0.00	0.00	0.00	0.00	0.00	0.00	0.00	0.00	0.00
Total Immaterielle Anlagen		0.00	0.00	0.00	0.00	0.00	0.00	0.00	0.00	0.00	0.00	0.00
Darlehen												
1440.1	Bund	0.00	0.00	0.00	0.00	0.00	0.00	0.00	0.00	0.00	0.00	0.00
1441.1	Kantone	0.00	0.00	0.00	0.00	0.00	0.00	0.00	0.00	0.00	0.00	0.00
1442.1	Gemeinden, Zweckverbände	0.00	0.00	0.00	0.00	0.00	0.00	0.00	0.00	0.00	0.00	0.00
1443.1	Öffentliche Sozialversicherungen	0.00	0.00	0.00	0.00	0.00	0.00	0.00	0.00	0.00	0.00	0.00
1444.1	Öffentliche Unternehmungen	0.00	0.00	0.00	0.00	0.00	0.00	0.00	0.00	0.00	0.00	0.00
1445.1	Private Unternehmungen	0.00	0.00	0.00	0.00	0.00	0.00	0.00	0.00	0.00	0.00	0.00
1446.1	Private Organisationen o. Erwerbszweck	0.00	0.00	0.00	0.00	0.00	0.00	0.00	0.00	0.00	0.00	0.00
1447.1	Private Haushalte	0.00	0.00	0.00	0.00	0.00	0.00	0.00	0.00	0.00	0.00	0.00
1448.1	Ausland	0.00	0.00	0.00	0.00	0.00	0.00	0.00	0.00	0.00	0.00	0.00
Total Darlehen		0.00	0.00	0.00	0.00	0.00	0.00	0.00	0.00	0.00	0.00	0.00

Anhang

Anlagenspiegel - Verwaltungsvermögen

Eigenwirtschaftsbetrieb Wasserversorgung	Anschaffungswerte				Kumulierte Abschreibungen						Buchwert 31.12.2023	
	Stand 01.01.2023	Zugänge (+) Abgänge (-)	Umglie- derungen (+/-)	Stand 31.12.2023	Stand 01.01.2023	Planm. Abschreib.	Ausserplanm. Abschr. / WB	Abgänge (+)	Umglie- derungen (+/-)	Stand 31.12.2023		
Beteiligungen, Grundkapitalien												
1450.1	Bund	0.00	0.00	0.00	0.00	0.00	0.00	0.00	0.00	0.00	0.00	0.00
1451.1	Kantone	0.00	0.00	0.00	0.00	0.00	0.00	0.00	0.00	0.00	0.00	0.00
1452.1	Gemeinden, Zweckverbände	0.00	0.00	0.00	0.00	0.00	0.00	0.00	0.00	0.00	0.00	0.00
1453.1	Öffentliche Sozialversicherungen	0.00	0.00	0.00	0.00	0.00	0.00	0.00	0.00	0.00	0.00	0.00
1454.1	Öffentliche Unternehmungen	0.00	0.00	0.00	0.00	0.00	0.00	0.00	0.00	0.00	0.00	0.00
1455.1	Private Unternehmungen	0.00	0.00	0.00	0.00	0.00	0.00	0.00	0.00	0.00	0.00	0.00
1456.1	Private Organisationen o. Erwerbszweck	0.00	0.00	0.00	0.00	0.00	0.00	0.00	0.00	0.00	0.00	0.00
1457.1	Private Haushalte	0.00	0.00	0.00	0.00	0.00	0.00	0.00	0.00	0.00	0.00	0.00
1458.1	Ausland	0.00	0.00	0.00	0.00	0.00	0.00	0.00	0.00	0.00	0.00	0.00
	Total Beteiligungen	0.00	0.00	0.00	0.00	0.00	0.00	0.00	0.00	0.00	0.00	0.00
Investitionsbeiträge												
1460.1	Bund	0.00	0.00	0.00	0.00	0.00	0.00	0.00	0.00	0.00	0.00	0.00
1461.1	Kantone	0.00	0.00	0.00	0.00	0.00	0.00	0.00	0.00	0.00	0.00	0.00
1462.1	Gemeinden, Zweckverbände	1'282'309.33	0.00	147'746.15	1'430'055.48	-1'043'310.17	-10'605.56	0.00	0.00	0.00	-1'053'915.73	376'139.75
1463.1	Öffentliche Sozialversicherungen	0.00	0.00	0.00	0.00	0.00	0.00	0.00	0.00	0.00	0.00	0.00
1464.1	Öffentliche Unternehmungen	0.00	0.00	0.00	0.00	0.00	0.00	0.00	0.00	0.00	0.00	0.00
1465.1	Private Unternehmungen	0.00	0.00	0.00	0.00	0.00	0.00	0.00	0.00	0.00	0.00	0.00
1466.1	Private Organisationen o. Erwerbszweck	0.00	0.00	0.00	0.00	0.00	0.00	0.00	0.00	0.00	0.00	0.00
1467.1	Private Haushalte	0.00	0.00	0.00	0.00	0.00	0.00	0.00	0.00	0.00	0.00	0.00
1468.1	Ausland	0.00	0.00	0.00	0.00	0.00	0.00	0.00	0.00	0.00	0.00	0.00
1469.1	Investitionsbeiträge im Bau	0.00	147'746.15	-147'746.15	0.00	0.00	0.00	0.00	0.00	0.00	0.00	0.00
	Total Investitionsbeiträge	1'282'309.33	147'746.15	0.00	1'430'055.48	-1'043'310.17	-10'605.56	0.00	0.00	0.00	-1'053'915.73	376'139.75
	Total Verwaltungsvermögen	10'369'662.77	1'425'606.16	0.00	11'795'268.93	-9'472'586.98	4'157.18	13'423.81	763'324.75	0.00	-8'691'681.24	3'103'587.69

Anhang

Anlagenspiegel - Verwaltungsvermögen

Eigenwirtschaftsbetrieb Abwasserbeseitigung	Anschaffungswerte				Kumulierte Abschreibungen						Buchwert 31.12.2023	
	Stand 01.01.2023	Zugänge (+) Abgänge (-)	Umglie- derungen (+/-)	Stand 31.12.2023	Stand 01.01.2023	Planm. Abschreib.	Ausserplanm. Abschr. / WB	Abgänge (+)	Umglie- derungen (+/-)	Stand 31.12.2023		
Sachanlagen VV												
1400.1	Grundstücke	0.00	0.00	0.00	0.00	0.00	0.00	0.00	0.00	0.00	0.00	0.00
1401.1	Strassen / Verkehrswege	0.00	0.00	0.00	0.00	0.00	0.00	0.00	0.00	0.00	0.00	0.00
1402.1	Wasserbau	0.00	0.00	0.00	0.00	0.00	0.00	0.00	0.00	0.00	0.00	0.00
1403.1	Übrige Tiefbauten	3'976'084.78	-1'098'921.70	462'712.92	3'339'876.00	-3'039'395.67	-95'393.61	13'900.75	1'098'921.70	0.00	-2'021'966.83	1'317'909.17
1404.1	Hochbauten	0.00	0.00	0.00	0.00	0.00	0.00	0.00	0.00	0.00	0.00	0.00
1405.1	Waldungen	0.00	0.00	0.00	0.00	0.00	0.00	0.00	0.00	0.00	0.00	0.00
1406.1	Mobilien VV	0.00	0.00	0.00	0.00	0.00	0.00	0.00	0.00	0.00	0.00	0.00
1407.1	Anlagen im Bau VV	631'965.77	612'243.93	-462'712.92	781'496.78	0.00	0.00	0.00	0.00	0.00	0.00	781'496.78
1409.1	Übrige Sachanlagen	0.00	0.00	0.00	0.00	0.00	0.00	0.00	0.00	0.00	0.00	0.00
Total Sachanlagen		4'608'050.55	-486'677.77	0.00	4'121'372.78	-3'039'395.67	-95'393.61	13'900.75	1'098'921.70	0.00	-2'021'966.83	2'099'405.95
Immaterielle Anlagen												
1420.1	Software	0.00	0.00	0.00	0.00	0.00	0.00	0.00	0.00	0.00	0.00	0.00
1421.1	Lizenzen, Nutzungsrechte, Markenrechte	0.00	0.00	0.00	0.00	0.00	0.00	0.00	0.00	0.00	0.00	0.00
1427.1	Immaterielle Anlagen in Realisierung	0.00	0.00	0.00	0.00	0.00	0.00	0.00	0.00	0.00	0.00	0.00
1429.1	Übrige immaterielle Anlagen	224'016.75	0.00	0.00	224'016.75	-115'833.26	-21'636.70	0.00	0.00	0.00	-137'469.96	86'546.79
Total Immaterielle Anlagen		224'016.75	0.00	0.00	224'016.75	-115'833.26	-21'636.70	0.00	0.00	0.00	-137'469.96	86'546.79
Darlehen												
1440.1	Bund	0.00	0.00	0.00	0.00	0.00	0.00	0.00	0.00	0.00	0.00	0.00
1441.1	Kantone	0.00	0.00	0.00	0.00	0.00	0.00	0.00	0.00	0.00	0.00	0.00
1442.1	Gemeinden, Zweckverbände	0.00	0.00	0.00	0.00	0.00	0.00	0.00	0.00	0.00	0.00	0.00
1443.1	Öffentliche Sozialversicherungen	0.00	0.00	0.00	0.00	0.00	0.00	0.00	0.00	0.00	0.00	0.00
1444.1	Öffentliche Unternehmungen	0.00	0.00	0.00	0.00	0.00	0.00	0.00	0.00	0.00	0.00	0.00
1445.1	Private Unternehmungen	0.00	0.00	0.00	0.00	0.00	0.00	0.00	0.00	0.00	0.00	0.00
1446.1	Private Organisationen o. Erwerbszweck	0.00	0.00	0.00	0.00	0.00	0.00	0.00	0.00	0.00	0.00	0.00
1447.1	Private Haushalte	0.00	0.00	0.00	0.00	0.00	0.00	0.00	0.00	0.00	0.00	0.00
1448.1	Ausland	0.00	0.00	0.00	0.00	0.00	0.00	0.00	0.00	0.00	0.00	0.00
Total Darlehen		0.00	0.00	0.00	0.00	0.00	0.00	0.00	0.00	0.00	0.00	0.00

Anhang

Anlagenspiegel - Verwaltungsvermögen

Eigenwirtschaftsbetrieb Abwasserbeseitigung	Anschaffungswerte				Kumulierte Abschreibungen						Buchwert 31.12.2023	
	Stand 01.01.2023	Zugänge (+) Abgänge (-)	Umglie- derungen (+/-)	Stand 31.12.2023	Stand 01.01.2023	Planm. Abschreib.	Ausserplanm. Abschr. / WB	Abgänge (+)	Umglie- derungen (+/-)	Stand 31.12.2023		
Beteiligungen, Grundkapitalien												
1450.1 Bund	0.00	0.00	0.00	0.00	0.00	0.00	0.00	0.00	0.00	0.00	0.00	0.00
1451.1 Kantone	0.00	0.00	0.00	0.00	0.00	0.00	0.00	0.00	0.00	0.00	0.00	0.00
1452.1 Gemeinden, Zweckverbände	0.00	0.00	0.00	0.00	0.00	0.00	0.00	0.00	0.00	0.00	0.00	0.00
1453.1 Öffentliche Sozialversicherungen	0.00	0.00	0.00	0.00	0.00	0.00	0.00	0.00	0.00	0.00	0.00	0.00
1454.1 Öffentliche Unternehmungen	0.00	0.00	0.00	0.00	0.00	0.00	0.00	0.00	0.00	0.00	0.00	0.00
1455.1 Private Unternehmungen	0.00	0.00	0.00	0.00	0.00	0.00	0.00	0.00	0.00	0.00	0.00	0.00
1456.1 Private Organisationen o. Erwerbszweck	0.00	0.00	0.00	0.00	0.00	0.00	0.00	0.00	0.00	0.00	0.00	0.00
1457.1 Private Haushalte	0.00	0.00	0.00	0.00	0.00	0.00	0.00	0.00	0.00	0.00	0.00	0.00
1458.1 Ausland	0.00	0.00	0.00	0.00	0.00	0.00	0.00	0.00	0.00	0.00	0.00	0.00
Total Beteiligungen	0.00	0.00	0.00	0.00	0.00	0.00	0.00	0.00	0.00	0.00	0.00	0.00
Investitionsbeiträge												
1460.1 Bund	0.00	0.00	0.00	0.00	0.00	0.00	0.00	0.00	0.00	0.00	0.00	0.00
1461.1 Kantone	0.00	0.00	0.00	0.00	0.00	0.00	0.00	0.00	0.00	0.00	0.00	0.00
1462.1 Gemeinden, Zweckverbände	1'649'452.60	-1'649'452.60	0.00	0.00	-1'649'452.60	0.00	0.00	1'649'452.60	0.00	0.00	0.00	0.00
1463.1 Öffentliche Sozialversicherungen	0.00	0.00	0.00	0.00	0.00	0.00	0.00	0.00	0.00	0.00	0.00	0.00
1464.1 Öffentliche Unternehmungen	0.00	0.00	0.00	0.00	0.00	0.00	0.00	0.00	0.00	0.00	0.00	0.00
1465.1 Private Unternehmungen	0.00	0.00	0.00	0.00	0.00	0.00	0.00	0.00	0.00	0.00	0.00	0.00
1466.1 Private Organisationen o. Erwerbszweck	0.00	0.00	0.00	0.00	0.00	0.00	0.00	0.00	0.00	0.00	0.00	0.00
1467.1 Private Haushalte	0.00	0.00	0.00	0.00	0.00	0.00	0.00	0.00	0.00	0.00	0.00	0.00
1468.1 Ausland	0.00	0.00	0.00	0.00	0.00	0.00	0.00	0.00	0.00	0.00	0.00	0.00
Total Investitionsbeiträge	1'649'452.60	-1'649'452.60	0.00	0.00	-1'649'452.60	0.00	0.00	1'649'452.60	0.00	0.00	0.00	0.00
Total Verwaltungsvermögen	6'481'519.90	-2'136'130.37	0.00	4'345'389.53	-4'804'681.53	-117'030.31	13'900.75	2'748'374.30	0.00	-2'159'436.79	2'185'952.74	

Anhang

Anlagenspiegel - Verwaltungsvermögen

Eigenwirtschaftsbetrieb Abfallentsorgung	Anschaffungswerte				Kumulierte Abschreibungen						Buchwert 31.12.2023	
	Stand 01.01.2023	Zugänge (+) Abgänge (-)	Umglie- derungen (+/-)	Stand 31.12.2023	Stand 01.01.2023	Planm. Abschreib.	Ausserplanm. Abschr. / WB	Abgänge (+)	Umglie- derungen (+/-)	Stand 31.12.2023		
Sachanlagen VV												
1400.1	Grundstücke	0.00	0.00	0.00	0.00	0.00	0.00	0.00	0.00	0.00	0.00	0.00
1401.1	Strassen / Verkehrswege	0.00	0.00	0.00	0.00	0.00	0.00	0.00	0.00	0.00	0.00	0.00
1402.1	Wasserbau	0.00	0.00	0.00	0.00	0.00	0.00	0.00	0.00	0.00	0.00	0.00
1403.1	Übrige Tiefbauten	0.00	0.00	0.00	0.00	0.00	0.00	0.00	0.00	0.00	0.00	0.00
1404.1	Hochbauten	389'724.10	-184'289.55	0.00	205'434.55	-349'294.29	-1'791.68	0.00	184'289.55	0.00	-166'796.42	38'638.13
1405.1	Waldungen	0.00	0.00	0.00	0.00	0.00	0.00	0.00	0.00	0.00	0.00	0.00
1406.1	Mobilien VV	0.00	0.00	0.00	0.00	0.00	0.00	0.00	0.00	0.00	0.00	0.00
1407.1	Anlagen im Bau VV	24'308.34	0.00	0.00	24'308.34	0.00	0.00	-24'308.34	0.00	0.00	-24'308.34	0.00
1409.1	Übrige Sachanlagen	0.00	0.00	0.00	0.00	0.00	0.00	0.00	0.00	0.00	0.00	0.00
Total Sachanlagen		414'032.44	-184'289.55	0.00	229'742.89	-349'294.29	-1'791.68	-24'308.34	184'289.55	0.00	-191'104.76	38'638.13
Immaterielle Anlagen												
1420.1	Software	0.00	0.00	0.00	0.00	0.00	0.00	0.00	0.00	0.00	0.00	0.00
1421.1	Lizenzen, Nutzungsrechte, Markenrechte	0.00	0.00	0.00	0.00	0.00	0.00	0.00	0.00	0.00	0.00	0.00
1427.1	Immaterielle Anlagen in Realisierung	0.00	0.00	0.00	0.00	0.00	0.00	0.00	0.00	0.00	0.00	0.00
1429.1	Übrige immaterielle Anlagen	0.00	0.00	0.00	0.00	0.00	0.00	0.00	0.00	0.00	0.00	0.00
Total Immaterielle Anlagen		0.00	0.00	0.00	0.00	0.00	0.00	0.00	0.00	0.00	0.00	0.00
Darlehen												
1440.1	Bund	0.00	0.00	0.00	0.00	0.00	0.00	0.00	0.00	0.00	0.00	0.00
1441.1	Kantone	0.00	0.00	0.00	0.00	0.00	0.00	0.00	0.00	0.00	0.00	0.00
1442.1	Gemeinden, Zweckverbände	0.00	0.00	0.00	0.00	0.00	0.00	0.00	0.00	0.00	0.00	0.00
1443.1	Öffentliche Sozialversicherungen	0.00	0.00	0.00	0.00	0.00	0.00	0.00	0.00	0.00	0.00	0.00
1444.1	Öffentliche Unternehmungen	0.00	0.00	0.00	0.00	0.00	0.00	0.00	0.00	0.00	0.00	0.00
1445.1	Private Unternehmungen	0.00	0.00	0.00	0.00	0.00	0.00	0.00	0.00	0.00	0.00	0.00
1446.1	Private Organisationen o. Erwerbszweck	0.00	0.00	0.00	0.00	0.00	0.00	0.00	0.00	0.00	0.00	0.00
1447.1	Private Haushalte	0.00	0.00	0.00	0.00	0.00	0.00	0.00	0.00	0.00	0.00	0.00
1448.1	Ausland	0.00	0.00	0.00	0.00	0.00	0.00	0.00	0.00	0.00	0.00	0.00
Total Darlehen		0.00	0.00	0.00	0.00	0.00	0.00	0.00	0.00	0.00	0.00	0.00

Anhang

Anlagenspiegel - Verwaltungsvermögen

Eigenwirtschaftsbetrieb Abfallentsorgung	Anschaffungswerte				Kumulierte Abschreibungen						Buchwert 31.12.2023	
	Stand 01.01.2023	Zugänge (+) Abgänge (-)	Umglie- derungen (+/-)	Stand 31.12.2023	Stand 01.01.2023	Planm. Abschreib.	Ausserplanm. Abschr. / WB	Abgänge (+)	Umglie- derungen (+/-)	Stand 31.12.2023		
Beteiligungen, Grundkapitalien												
1450.1	Bund	0.00	0.00	0.00	0.00	0.00	0.00	0.00	0.00	0.00	0.00	0.00
1451.1	Kantone	0.00	0.00	0.00	0.00	0.00	0.00	0.00	0.00	0.00	0.00	0.00
1452.1	Gemeinden, Zweckverbände	0.00	0.00	0.00	0.00	0.00	0.00	0.00	0.00	0.00	0.00	0.00
1453.1	Öffentliche Sozialversicherungen	0.00	0.00	0.00	0.00	0.00	0.00	0.00	0.00	0.00	0.00	0.00
1454.1	Öffentliche Unternehmungen	0.00	0.00	0.00	0.00	0.00	0.00	0.00	0.00	0.00	0.00	0.00
1455.1	Private Unternehmungen	0.00	0.00	0.00	0.00	0.00	0.00	0.00	0.00	0.00	0.00	0.00
1456.1	Private Organisationen o. Erwerbszweck	0.00	0.00	0.00	0.00	0.00	0.00	0.00	0.00	0.00	0.00	0.00
1457.1	Private Haushalte	0.00	0.00	0.00	0.00	0.00	0.00	0.00	0.00	0.00	0.00	0.00
1458.1	Ausland	0.00	0.00	0.00	0.00	0.00	0.00	0.00	0.00	0.00	0.00	0.00
Total Beteiligungen		0.00	0.00	0.00	0.00	0.00	0.00	0.00	0.00	0.00	0.00	0.00
Investitionsbeiträge												
1460.1	Bund	0.00	0.00	0.00	0.00	0.00	0.00	0.00	0.00	0.00	0.00	0.00
1461.1	Kantone	0.00	0.00	0.00	0.00	0.00	0.00	0.00	0.00	0.00	0.00	0.00
1462.1	Gemeinden, Zweckverbände	0.00	0.00	0.00	0.00	0.00	0.00	0.00	0.00	0.00	0.00	0.00
1463.1	Öffentliche Sozialversicherungen	0.00	0.00	0.00	0.00	0.00	0.00	0.00	0.00	0.00	0.00	0.00
1464.1	Öffentliche Unternehmungen	0.00	0.00	0.00	0.00	0.00	0.00	0.00	0.00	0.00	0.00	0.00
1465.1	Private Unternehmungen	0.00	0.00	0.00	0.00	0.00	0.00	0.00	0.00	0.00	0.00	0.00
1466.1	Private Organisationen o. Erwerbszweck	0.00	0.00	0.00	0.00	0.00	0.00	0.00	0.00	0.00	0.00	0.00
1467.1	Private Haushalte	0.00	0.00	0.00	0.00	0.00	0.00	0.00	0.00	0.00	0.00	0.00
1468.1	Ausland	0.00	0.00	0.00	0.00	0.00	0.00	0.00	0.00	0.00	0.00	0.00
Total Investitionsbeiträge		0.00	0.00	0.00	0.00	0.00	0.00	0.00	0.00	0.00	0.00	0.00
Total Verwaltungsvermögen		414'032.44	-184'289.55	0.00	229'742.89	-349'294.29	-1'791.68	-24'308.34	184'289.55	0.00	-191'104.76	38'638.13

Anhang

Beteiligungsspiegel

Name Sitz	Rechtsform	Rechnungs- legungsnorm	Funktion	Tätigkeits- gebiet	Nominalka- pital (100%)	Eigentums- anteil	Stimmanteil Exekutive	Stimmanteil Legislative	Spezifische Risiken	Anschaff- ungswert	Buchwert 31.12.2023
Bilanzierte Beteiligungen im Verwaltungsvermögen											
Abraxas VRSG Holding AG, St. Gallen	Aktiengesellschaft	Swiss GAAP	FER Informatik	IT-Lösungen für Gemeinden	19'744'000.00	0.03%	0.00%	0.03%	umkämpfter IT-Markt	10'000.00	5'000.00
Genossenschaft im Spil- höfler	Genossenschaft	OR	Gesundheit	Leistungsauftrag Bau und Betrieb Pflegeplätze	1'560'000.00	0.00%	1 Mitglied	0.00%	demografische Zusammensetzung Bevölkerung	1'560'000.00	381'784.92
Total Beteiligungen im Verwaltungsvermögen (Bestandesrechnung Konto: 1455.00)											386'784.92

Nicht bilanzierte Beteiligungen und Verträge

Tennisclub Uitikon	Verein	OR	Sport	Förderung Breitensport	200'000.00	0.00%	0.00%	0.00%	Insolvenz oder Auflösung Verein	200'000.00 (abgeschrieben)	0.00
Genossenschaft im Spil- höfler	Genossenschaft	OR	Gesundheit	Leistungsauftrag für Spitex	0.00	0.00%	1 Mitglied	0.00%	demografische Zusammensetzung Bevölkerung	0.00	0.00
Kinderkrippe Löwenzahn, Uitikon	Verein	OR	Soziales	Leistungsauftrag zur Führung Kinderkrippe	0.00	0.00%	1 Mitglied	0.00%	Gemeindebeitrag, nur wenn nicht selbsttragend	0.00	0.00
Stiftung Solvita, Urdorf	Stiftung	OR	Soziales	Eingliederungs- und Dauerwerk- stätte	0.00	0.00%	1 Mitglied	0.00%	bei grösseren Umbauten	0.00	0.00
Stiftung ALG Neuthal, Bäretswil	Stiftung	OR	Gesundheit (Prävention)	Arbeits- und Le- bensgemeinschaft	0.00	0.00%	0.00%	0.00%	keine	0.00	0.00

Anhang

Beteiligungsspiegel

Name Sitz	Rechtsform	Rechnungs- legungsnorm	Funktion	Tätigkeits- gebiet	Nominalka- pital (100%)	Eigentums- anteil	Stimmanteil Exekutive	Stimmanteil Legislative	Spezifische Risiken	Anschaff- ungswert	Buchwert 31.12.2023
Genossenschaft Theater des Kantons Zürich	Genossenschaft	OR	Kultur	Kulturangebote	900.00	0.00%	0.00%	0.00%	keine	900.00 (abgeschrieben)	0.00
Amt für Jugend und Be- rufsberatung Kt. ZH, Bezirk Dietikon	Anschlussvertrag	HRM	Soziales	Jugendsekre- tariat	0.00	Schlüssel Altersgruppe 1082/573	1 Mitglied	0.00%	keine	0.00	0.00
Regionaler Zivilstands- kreis Limmattal	Anschlussvertrag Dietikon	HRM	Öffentliche Ordnung	Zivilstandsamt	0.00	nach Einwohner	1 Mitglied	0.00%	keine	0.00	0.00
Regionaler Betreibungs- kreis	Anschlussvertrag Birmensdorf	HRM	Öffentliche Ordnung	Betreibungsamt	0.00	37.94% 31.91%	1 Mitglied	0.00%	keine	0.00	0.00
Regionale Kindes- und Erwachsenenschutz- behörde (KESB)	Zusammenarbeits- vertrag, Dietikon	HRM	Öffentliche Ordnung	Vormundschafts- wesen	0.00	5.64% 3.87%	1 Mitglied	0.00%	keine	0.00	0.00
Kläranlage Birmensdorf	Zweckverband	HRM	Umwelt- schutz	Reinigung Ab- wasser	0.00	19.66%	1 Mitglied	0.00%	keine	0.00	0.00
Zürcher Verkehrsverbund ZVV	interkommunale Anstalt	HRM	Verkehr	Angebote des öffentlichen Verkehrs	0.00	0.45%	1 Mitglied	0.00%	Linie 201 wird ab 1.1.24 in ZVV übernommen	0.00	0.00
Sihltal Zürich Üetliberg- bahn SZU, Zürich	Aktiengesellschaft	Swiss GAAP FER	Verkehr	Angebot Regio- nalverkehr	411'631.00	0.00%	1 Mitglied	0.00%	keine	411'631.00	0.00
Zürcher Planungsgruppe Limmattal (ZPL)	Zweckverband	HRM	Raumord- nung	Regionale Pla- nungsvereinigung nach § 12 PBG	0.00	5.30% 1.67% 7.32%	2 Mitglieder	0.00%	keine	0.00	0.00
Gruppenwasserversorgung Limmat (GWL) (Konsortial 7102)	Einfache Gesellschaft	HRM	Umwelt- schutz	Bau, Betrieb, Un- terhalt und Erne- uerung von WV- Anlagen	0.00	Bezugsrecht 29.60%	2 Mitglieder	0.00%	generell alte Netzinfrastruktur, die in Etappen zu erneuern ist	0.00	0.00

Anhang

Beteiligungsspiegel

Name Sitz	Rechtsform	Rechnungs- legungsnorm	Funktion	Tätigkeits- gebiet	Nominalka- pital (100%)	Eigentums- anteil	Stimmanteil Exekutive	Stimmanteil Legislative	Spezifische Risiken	Anschaff- ungswert	Buchwert 31.12.2023
Berufsbeistandschaft rechtes Limmattal, Geroldswil	Anschlussvertrag	HRM	Öffentliche Ordnung	Vormundschafts- wesen	0.00	10.62% 11.43%	1 Mitglied	0.00%	keine	0.00	0.00
Sozialdienst Limmattal	Zweckverband Schlieren	HRM	Soziales	Verschiedene Fachstellen	22'000.00 Darlehen	Diverse	1 Mitglied	0.00%	keine	22'000.00	22'000.00
Stadt Zürich, Schutz und Rettung aktualisierter Vertrag ab 1.1.23	Anschlussvertrag an Zweckverband	HRM	Sicherheit	Zivilschutzorgani- sation mit Stadt Zürich	0.00	0.00%	1 Mitglied	0.00%	keine	0.00	0.00
Stadt Zürich, Schutz und Rettung	Anschlussvertrag an Zweckverband	HRM	Sicherheit	Besorgung ge- meinsame Feuer- wehr	0.00	0.00%	1 Mitglied	0.00%	keine	0.00	0.00
Schützengesellschaft Züri 9, Zürich	Benützungsvertrag	OR	Immobilien	Mitbenützung Schiessanlage Hasenrain	0.00	0.00%	-	0.00%	keine	0.00	0.00
Limeco Dietikon, Abfall- beseitigung	Anschlussvertrag	HRM	Umwelt- schutz	Verbrennung von Siedlungsabfall	0.00	0.00%	1 Mitglied	0.00%	keine	0.00	0.00
Biogas AG, Zürich	Anschlussvertrag	Swiss GAAP FER	Umwelt- schutz	Vergärung von Bioabfall	0.00	0.00%	1 Mitglied	0.00%	keine	0.00	0.00
Musikschule Knonaueramt Affoltern a.A.	Verein	HRM	Musik	Musikalische Erziehung	0.00	0.00%	1 Mitglied	0.00%	keine	0.00	0.00
Schulpsychologischer Beratungsdienst	Anschlussvertrag Birmensdorf	HRM	Spezialbe- treuung	Begleitung und Unterstützung	0.00	36.00%	1 Mitglied	0.00%	keine	0.00	0.00
Schulpsychologische Dienste Limmattal-Süd (Konsortial 2192.3612.03)	Zusammenarbeits- vertrag, Birmens- dorf	HRM	Spezialbe- treuung	Begleitung und Unterstützung	0.00	20.00%	1 Mitglied	0.00%	keine	0.00	0.00

Anhang

Beteiligungsspiegel

Name Sitz	Rechtsform	Rechnungs- legungsnorm	Funktion	Tätigkeits- gebiet	Nominalka- pital (100%)	Eigentums- anteil	Stimmanteil Exekutive	Stimmanteil Legislative	Spezifische Risiken	Anschaff- ungswert	Buchwert 31.12.2023
Schulzweckverband Bezirk Affoltern a.A.	Anschlussvertrag	HRM	Psychomotorik und ISR	Begleitung und Unterstützung	0.00	0.00%	1 Mitglied	0.00%	keine	0.00	0.00
Mittelschul- und Berufsbildungsamt Zürich	kantonale Anstalt	HRM	Bildung Kanton	Ausbildungs- kosten kant. Untergymnasien	0.00	0.00%	-	0.00%	schwer budgetierbar	0.00	0.00
Berufswahlschule Limmattal	kantonale Anstalt	HRM	Bildung Kanton	12. Schuljahr	0.00	0.00%	-	0.00%	keine	0.00	0.00
Bildungsdirektion	kantonale Anstalt	HRM	Sozialwesen	Schulsozial- arbeit	0.00	0.00%	-	0.00%	keine	0.00	0.00

Anhang

Ausgewählte Positionen des Fremdkapitals

Konto	Bezeichnung	Buchwert 01.01.2023	Veränderung im Rechnungsjahr	Buchwert 31.12.2023
2010.21	Kurzfristige Finanzverbindlichkeiten	5'000'000.00	3'000'000.00	8'000'000.00
	Art der kurzfristigen Finanzverbindlichkeit, Gläubiger, Laufzeit, Zinssatz			
	Fester Vorschuss, Zürcher Kantonalbank, 02.12.2022 - 31.03.2023, 1.09 %	5'000'000.00	-5'000'000.00	0.00
	Fester Vorschuss, Zürcher Kantonalbank, 29.09.2023 - 29.02.2024, 1.97 %	0.00	8'000'000.00	8'000'000.00
2064.00	Langfristige Finanzverbindlichkeiten	0.00	5'000'000.00	5'000'000.00
	Darlehen, Postfinance AG, 14.12.2023 - 31.12.2025, 1.45 %	0.00	5'000'000.00	5'000'000.00
	Fälligkeitsstatistik:			
	1 bis 2 Jahre			0.00
	2 bis 5 Jahre			5'000'000.00
	über 5 Jahre			0.00
	Total			5'000'000.00
	Gewichteter Durchschnittzinssatz der langfristigen Finanzverbindlichkeiten in %			1.45%

Anhang

Gewährleistungsspiegel / Eventualverbindlichkeiten

Name Sitz	Art der Verpflichtung	Datum	Verfallzeit	Verpflichtung Betrag	Eigentümer, wesentl. Miteigentümer	Spezifische zus. Angaben	Zahlungsströme im Rechnungsjahr
Eventualverbindlichkeiten (Bürgschaften, Garantieverpflichtungen, Defizitgarantien etc.)							
BVK, Personalvorsorge des Kantons Zürich	Nachschusspflicht bei allfälliger Unter- deckung	auf unbestimmte Zeit	-	0.00	inkl. Ev.-Ref. Kirchge- meinde Uitikon	Deckungsgrad per 31.12.2023: 102.9 % Sanierungsbeiträge nur im Falle, wenn der Deckungsbetrag unter 90 % sinken würde	1'244'925.00
Stiftung Sternwarte Uitikon	Gebäudeunterhalt	auf unbestimmte Zeit	-	0.00	Politische Gemeinde Uitikon	Unterhalt des Kuppel- gebäudes ist Gemeindesache	6'343.70
Weitere Verpflichtungen (Altlasten, Konventionalstrafen)							
Kanton Zürich Baudirektion	Kompensation Fruchtfolgeflechte Sportanlage Sürenloh	19.09.2022	keine, Rechtsstreit seit 2019 betr. Festlegung FFF im Gang	6-stelliger Betrag	Einflussnahme Kanton auf Zonentyp Widerspruch	Zweckbestimmung Erholungszone GRB-Nr. 232 vom 03.10.2022	0.00

Anhang

Rückstellungsspiegel

Kurzfristige Rückstellungen		Stand 01.01.2023	Bildung inkl. Erhöhung (+)	Verwendung (-)	Auflösung (-)	Umbuchung (+/-)	Stand 31.12.2023	Begründung
2050	Mehrleistungen des Personals	177'000.00	27'000.00	0.00	0.00	0.00	204'000.00	A
2051	Andere Ansprüche des Personals	0.00	0.00	0.00	0.00	0.00	0.00	
2052	Prozesse	0.00	0.00	0.00	0.00	0.00	0.00	
2053	Nicht versicherte Schäden	0.00	0.00	0.00	0.00	0.00	0.00	
2054	Bürgschaften und Garantieleistungen	0.00	0.00	0.00	0.00	0.00	0.00	
2055	Übrige betriebliche Tätigkeit	0.00	0.00	0.00	0.00	0.00	0.00	
2056	Vorsorgeverpflichtungen	0.00	0.00	0.00	0.00	0.00	0.00	
2057	Finanzaufwand	0.00	0.00	0.00	0.00	0.00	0.00	
2058	Investitionsrechnung	0.00	600'000.00	0.00	0.00	0.00	600'000.00	B
2059	Übrige Rückstellungen	0.00	0.00	0.00	0.00	0.00	0.00	
Total kurzfristige Rückstellungen		177'000.00	627'000.00	0.00	0.00	0.00	804'000.00	

Begründungen der kurzfristigen Rückstellungen

		Konto ER / IR	Buchwert per 31.12.
A	Gemeinde- und kommunales Lehrpersonal, Ferien- sowie Überzeitsaldi	xxxx.3010.00	204'000.00
B	Neubau Schulanlage Allmend - Leistungen Rohbau I (Elementholzbau, Metallfenster bis 31.12.23)	2170.5040.10	600'000.00
Total kurzfristige Rückstellungen			804'000.00

Anhang

Rückstellungsspiegel

Langfristige Rückstellungen		Stand 01.01.2023	Bildung inkl. Erhöhung (+)	Verwendung (-)	Auflösung (-)	Umbuchung (+/-)	Stand 31.12.2023	Begründung
2081	Ansprüche des Personals	0.00	0.00	0.00	0.00	0.00	0.00	
2082	Prozesse	0.00	0.00	0.00	0.00	0.00	0.00	
2083	Nicht versicherte Schäden	0.00	0.00	0.00	0.00	0.00	0.00	
2084	Bürgschaften und Garantieleistungen	0.00	0.00	0.00	0.00	0.00	0.00	
2085	Übrige betriebliche Tätigkeit	0.00	0.00	0.00	0.00	0.00	0.00	
2086	Vorsorgeverpflichtungen	0.00	0.00	0.00	0.00	0.00	0.00	
2087	Finanzaufwand	0.00	0.00	0.00	0.00	0.00	0.00	
2088	Investitionsrechnung	0.00	0.00	0.00	0.00	0.00	0.00	
2089	Übrige Rückstellungen	0.00	0.00	0.00	0.00	0.00	0.00	
Total langfristige Rückstellungen		0.00	0.00	0.00	0.00	0.00	0.00	

Begründungen der langfristigen Rückstellungen

	Konto ER / IR	Buchwert 31.12.2023
		0.00
Total langfristige Rückstellungen		0.00

Anhang

Eigenkapitalnachweis

Veränderungen	Stand 01.01.2023	Spezialfinanzierungen im Eigenkapital		Fonds Umbuchung Vorjahresergebnis		Vorfinanzierungen		Finanzpolitische Reserve		Marktwertreserve	Jahresergebnis		Stand 31.12.2023		
		Einlage	Entnahme	Einlage	Entnahme	Einlage	Entnahme	Einlage	Entnahme	Finanzinstrumente Veränderung	Ertragsü.	Aufwandü.			
2900 Spezialfinanzierungen im Eigenkapital	7'146'310.01												7'492'849.26		
Wasserwerk	3'106'932.63	172'045.58											3'278'978.21		
Abwasserbeseitigung	2'055'773.30	198'860.37											2'254'633.67		
Abfallwirtschaft	313'209.77	15'620.87											328'830.64		
Mehrweckkommunikationsnetz (Antenne)	1'670'394.31		-39'987.57										1'630'406.74		
2910 Fonds im Eigenkapital	0.00												0.00		
Ersatzabgaben für Parkplatzbauten	0.00			0.00	0.00								0.00		
Forstreservfonds	0.00			0.00	0.00								0.00		
Wohnraumfonds	0.00			0.00	0.00								0.00		
Liegenschaftsfonds	0.00			0.00	0.00								0.00		
2920 Rücklagen der Globalbudgetbereiche	0.00												0.00		
Rücklage A	0.00					0.00	0.00						0.00		
2930 Vorfinanzierungen	0.00												0.00		
Vorfinanzierung A	0.00							0.00	0.00				0.00		
Wasserwerk, Vorfinanzierung A	0.00							0.00	0.00				0.00		
Abwasserbeseitigung, Vorfinanzierung A	0.00							0.00	0.00				0.00		
Abfallwirtschaft, Vorfinanzierung A	0.00							0.00	0.00				0.00		
Mehrweckkommunikationsnetz, Vorfinanzierung A	0.00							0.00	0.00				0.00		
2940 Finanzpolitische Reserve	8'700'000.00								1'900'000.00	0.00			10'600'000.00		
2961 Marktwertreserve auf Finanzinstrumenten	0.00									0.00			0.00		
2990 Jahresergebnis	6'398'016.70					-6'398'016.70					7'539'300.94		7'539'300.94		
- Übertragung Ergebnis Vorjahr	0.00												0.00		
2999 Kumulierte Ergebnisse der Vorjahre	58'414'003.28					6'398'016.70							64'812'019.98		
Total	80'658'329.99	386'526.82	-39'987.57	0.00	0.00	0.00	0.00	0.00	0.00	1'900'000.00	0.00	0.00	7'539'300.94	0.00	90'444'170.18

Anhang

Haushaltsgleichgewicht

Ausgleich des Budgets

Regel: Der Gemeindesteuerfuss wird grundsätzlich so festgesetzt, dass die Erfolgsrechnung des Budgets ausgeglichen ist (§ 92 Abs. 1 GG).

Jahresergebnis Erfolgsrechnung	Aufwandüberschuss (-) / Ertragsüberschuss (+) gemäss Budget	82'400.00
Jahresergebnis Erfolgsrechnung	Aufwandüberschuss (-) / Ertragsüberschuss (+) gemäss Jahresrechnung	7'539'300.94

Die frühere Regelung des mittelfristigen Ausgleichs ist nicht mehr bindend. Zwecks Fortführung der Stetigkeit werden nachfolgend weiterhin die letzten 4 Jahresabschlüsse sowie die kommenden 4 Planjahre aufgezeigt.

RE 2020	RE 2021	RE 2022	RE 2023	BU 2024	FP 2025	FP 2026	FP 2027	Summe
2'665'267	5'492'520	6'398'017	7'539'301	-176'640	310'000	-424'000	-509'000	21'295'464.94

alle Zahlen auf Basis Einheitsgemeinde

Zulässiger Aufwandüberschuss

Regel: Pro Jahr darf ein Aufwandüberschuss in der Höhe der budgetierten Abschreibungen auf dem Verwaltungsvermögen zuzüglich 3% des Steuerertrags budgetiert werden (§ 92 Abs. 2 GG).

Ist das Finanzvermögen grösser als das Fremdkapital [Nettovermögen], darf von Abs. 2 abgewichen und bis zur Höhe der Differenz ein Aufwandüberschuss budgetiert werden (§ 92 Abs. 3 GG).

Falls Einlagen in die Vorfinanzierungen (§ 90 Abs. 3 GG) oder in die Reserve (§ 123 Abs. 2 GG) budgetiert werden, darf im Budget kein Aufwandüberschuss resultieren.

Die Regelung ist für die Jahresrechnung nicht relevant.

Anhang

Haushaltsgleichgewicht

Kennzahlen

Regel: Zur Beurteilung der Veränderung des Eigenkapitals, der Zinsbelastung und der Investitionen werden folgende Kennzahlen ausgewiesen (§ 94 GG).

Eigenkapitalquote

Die Eigenkapitalquote gibt Auskunft über die Kapitalstruktur der Gemeinde. Sie zeigt, zu welchem Anteil die Aktiven selber finanziert sind. Ein höheres Eigenkapital bedeutet mehr Handlungsspielraum der Gemeinde und eine bessere Bonität gegenüber den Kreditgebern.

Richtwerte
> 25 % genügend
< 25 % ungenügend

2019	2020	2021	2022	2023	2024	2025	2026	2027	2028	Ø
68%	71%	70%	69%	68%						69.20%

Zinsbelastungsquote

Die Zinsbelastungsquote informiert über das Verhältnis der Zinsen zum laufenden Ertrag. Sie zeigt, wie gut die Gemeinde ihre Verpflichtungen gegenüber den Kreditgebern erfüllen kann. Die Tragbarkeitsberechnung erfolgt zu einem durchschnittlichen Zinssatz von 5 %.

Richtwerte
< 5 % genügend
> 5 % ungenügend

2019	2020	2021	2022	2023	2024	2025	2026	2027	2028	Ø
-3%	-4%	-4%	-2%	-2%						-3.00%

Investitionsanteil

Der Investitionsanteil zeigt das Ausmass der Investitionstätigkeit an. Er gibt an, welcher Anteil der gesamten Ausgaben einer Gemeinde für Investitionen in die Infrastruktur eingesetzt wird.

Richtwerte
> 10 % genügend
< 10 % ungenügend

2019	2020	2021	2022	2023	2024	2025	2026	2027	2028	Ø
15%	13%	19%	29%	28%						20.80%

Anhang

Finanzkennzahlen

	Rechnung 2023	Budget 2023	Rechnung 2022	Richtwerte
Anzahl Einwohner	5'491	5'390	5'096	
Steuerfuss	80%	80%	80%	
Steuerkraft pro Einwohner (eigene Berechnung)	7'788	7'681	7'850	
Selbstfinanzierungsgrad	71%	20%	52%	> 100 % ideal 80 - 100 % gut bis vertretbar 50 - 80 % problematisch < 50 % ungenügend
Anteil der Nettoinvestitionen, der aus eigenen Mitteln finanziert werden kann.				
Zinsbelastungsanteil	-0.15%	0.00%	-0.06%	0 - 4 % gut 4 - 9 % genügend > 9 % schlecht
Anteil des laufenden Ertrags, welcher durch den Nettozinsaufwand gebunden ist.				
Nettoverschuldungsquotient	-48%	0%	-67%	< 100 % gut 100 - 150 % genügend > 150 % schlecht
Anteil der direkten Steuern der natürlichen und juristischen Personen, der erforderlich wäre, um die Nettoschuld abzutragen.				
Nettoschuld pro Einwohnerin und Einwohner	-3'448	---	-4'695	< 0 Fr. Nettovermögen 1 - 1'000 Fr. geringe Verschuldung 1'001 - 2'500 Fr. mittlere Verschuldung 2'501 - 5'000 Fr. hohe Verschuldung > 5'000 Fr. sehr hohe Verschuldung
Nettovermögen pro Einwohnerin und Einwohner in Franken.				

Anhang

Kreditrechtliche Angaben - Ausweis der von den Stimmberechtigten (Gemeindeversammlung bzw. Urne) oder vom Gemeinderat/Schulpflege beschlossenen Verpflichtungskredite (neue Ausgaben, § 19 Abs. 1 lit. f. VGG).
Verpflichtungskredite (Werke: Antenne, Wasser, Abwasser, Kehrrecht exkl. MWST)

Kreditbeschluss								Rechnung 2023							
Datum	Organ	Brutto Netto	Kredit Fr.	Konto ER Konto IR	Bezeichnung	Ausgaben kumuliert bis 2022	Einnahmen kumuliert bis 2022	Ausgaben	Einnahmen	Ausgaben kumuliert bis 2023	Einnahmen kumuliert bis 2023	Abweichung bewilligter Kredit	Abrechnung Datum	Organ	
16.11.2020	GR	B	25'000.00	0220.5200.01	Erneuerung IT-Betriebsumgebung inkl.	12'518.52	0.00	0.00	0.00	12'518.52	0.00		25.03.2024	GR	
04.10.2021	GR	B	111'900.00	0220.5060.02	Submission Gemeindeverwaltung	99'137.85	0.00	0.00	0.00	99'137.85	0.00				
			136'900.00			111'656.37		0.00		111'656.37		-25'243.63			
20.09.2021	SPF	B	170'000.00	2191.5060.01	Erneuerung IT-Infrastruktur (Hardware)	34'432.55	0.00	0.00	0.00	34'432.55	0.00	-110'449.45	25.03.2024	GR	
				2191.5200.00	Erneuerung IT-Infrastruktur (Software)	25'118.00	0.00	0.00	0.00	25'118.00	0.00				
						59'550.55	0.00	0.00	0.00	59'550.55	0.00				
20.03.2023	GR	B	80'000.00	0220.5200.02	Gemeindeverwaltung, Redesign Homepage	0.00	0.00	79'532.45	0.00	79'532.45	0.00	-467.55			
06.02.2023	GR	B	71'000.00	0220.5060.03 0290.5040.03	Gemeindeverwaltung, Zusätzliche Büro- flächen Dachgeschoss, Umbau - Belegnachtrag 2024 im Folgejahr	3'794.50	0.00	65'387.85	0.00	69'182.35	0.00	-1'817.65	26.02.2024	GR	
26.09.2021	U	B	710'000.00	0291.5040.04	Üdiker-Huus, Teilsanierung Gebäu- de in Kombination mit Zentralisie- rung Blaulichtorganisationen	538'896.55	0.00	181'966.25	0.00	720'862.80	0.00	10'862.80	bleibt i.B.		
26.09.2021	U	B	1'970'000.00	1500.5040.01	Zentralisierung Blaulichtorgani- sationen Üdiker-Huus (Feuerwehr & Gemeindepolizei)	1'606'186.20	0.00	392'402.65	0.00	1'998'588.85	0.00	28'588.85	28.05.2024	GV	
13.02.2022	U	B	1'920'000.00	0291.5040.01	Üdiker-Huus, Ersatz Lüftungsanla- gen	1'525'035.45	115'032.60	304'715.41	27'687.95	1'829'750.86	142'720.55	-90'249.14	26.02.2024	GR	
30.11.2021	GV	B	800'000.00	0291.5040.03	Üdiker-Huus, Erneuerung Kanalisa- tion und Toilettenanlagen	684'611.93	53'399.75	39'027.56	3'044.15	723'639.49	56'443.90	-76'360.51	26.02.2024	GR	
03.03.2024	U	B	1'650'000.00	0291.5040.02	Üdiker-Huus, Energetische Sanie- rung Gebäudehülle (Fenster, Fassade)	40'795.37	0.00	104'393.26	0.00	145'188.63	0.00	-1'504'811.37			
03.04.2023	GR	B	(50'000) Projektierung												
pendent	GV	B	-	0291.5040.00	Üdiker-Huus, Ersatz Hauptverteilung und Saalbeleuchtung inkl. Lüftungsgitter	0.00	0.00	23'381.70	0.00	23'381.70	0.00	23'381.70			

Anhang

Kreditrechtliche Angaben - Ausweis der von den Stimmberechtigten (Gemeindeversammlung bzw. Urne) oder vom Gemeinderat/Schulpflege beschlossenen Verpflichtungskredite (neue Ausgaben, § 19 Abs. 1 lit. f. VGG).

Verpflichtungskredite (Werke: Antenne, Wasser, Abwasser, Kehricht exkl. MWST)

Kreditbeschluss								Rechnung 2023						
Datum	Organ	Brutto Netto	Kredit Fr.	Konto ER Konto IR	Bezeichnung	Ausgaben kumuliert bis 2022	Einnahmen kumuliert bis 2022	Ausgaben	Einnahmen	Ausgaben kumuliert bis 2023	Einnahmen kumuliert bis 2023	Abweichung bewilligter Kredit	Abrechnung Datum	Organ
pendent	GV	B	-	0291.5040.06	Üdiker-Huus, Umrüstung verbliebene Beleuchtung auf LED	0.00	0.00	2'155.72	0.00	2'155.72	0.00	2'155.72		
14.12.2020		B	195'000.00	2170.5030.01	Schule Schwerzgrueb, Aussenraumgestaltung Pausenplätze (Nachtrag)	214'789.67	0.00	1'661.15	0.00	216'450.82	0.00	21'450.82	28.05.2024	GV
14.12.2020		B	190'000.00	2170.5030.02	Schule Rietwis, Aussenraumgestaltung Pausenplätze	248'742.85	0.00	720.00	0.00	249'462.85	0.00	59'462.85	28.05.2024	GV
06.02.2023	GR	B	20'000.00	2170.5040.05	Konzeptstudie Fortführung Neubau Schülerclub Areal Schule Mettlen, Planerwahlverfahren Schulraumerweiterung inkl. Verfahrensbegleitung	0.00	0.00	43'296.55	0.00	43'296.55	0.00	-146'703.45		
23.10.2023	GR	B	170'000.00											
			190'000.00											
06.05.2022	SPF	B	50'000.00	2170.5040.08	Schule Rietwis, Fassadenrenovation Primartrakt (Jg. 2004)	82'532.20	0.00	0.00	0.00	82'532.20	0.00	32'532.20	25.03.2024	GR
26.09.2021	UA	B	27'525'000.00	2170.5040.10	Schulanlage Allmend, Neubau mit Schultrakt, kleine 3-fach Turnhalle mit Aussen-sportanlage sowie Provisorium	9'765'056.27	57'000.00	8'163'846.50	0.00	17'928'902.77	57'000.00	-9'596'097.23		
09.02.2020	UA	B	Inkl. Projekt.	2170.5040.22										
pendent	GV	B	-	3412.5040.02	Hallenbad Allmend, Neubau Aussensauna	0.00	0.00	10'177.65	0.00	10'177.65	0.00	10'177.65		
pendent	GR	B	-	3412.5040.04	Hallenbad, Sanierung Wohnungen Dachgeschoss	0.00	0.00	10'059.79	0.00	10'059.79	0.00	10'059.79		
25.09.2022	U	B	2'259'000.00	5440.5040.01	Jugend- und Veranstaltungshaus Allmend, Neubau	278'358.17	0.00	776'957.46	0.00	1'055'315.63	0.00	-1'203'684.37		
pendent	GR	B	-	6150.5010.99	Zürcherstrasse, Optimierung Tempo 30	0.00	0.00	16'539.80	0.00	16'539.80	0.00	16'539.80		
01.01.2019	GR	B	-	6401.5030.95	Mehrzweckkommunikationsnetz, QP Leuen, Neubau/Erschliessung FTTH - Abklärungen Verpflichtungskredite	169'797.92	0.00	116'727.80	0.00	286'525.72	0.00	160'027.12		
18.03.2023	GR		126'498.60											

Anhang

Kreditrechtliche Angaben - Ausweis der von den Stimmberechtigten (Gemeindeversammlung bzw. Urne) oder vom Gemeinderat/Schulpflege beschlossenen Verpflichtungskredite (neue Ausgaben, § 19 Abs. 1 lit. f. VGG).

Verpflichtungskredite (Werke: Antenne, Wasser, Abwasser, Kehricht exkl. MWST)

Kreditbeschluss								Rechnung 2023							
Datum	Organ	Brutto Netto	Kredit Fr.	Konto ER Konto IR	Bezeichnung	Ausgaben kumuliert bis 2022	Einnahmen kumuliert bis 2022	Ausgaben	Einnahmen	Ausgaben kumuliert bis 2023	Einnahmen kumuliert bis 2023	Abweichung bewilligter Kredit	Abrechnung Datum	Organ	
21.11.2022	GR	B	138'400.00	7200.5040.00	Öffentliche WC-Anlage Allmend, Neubau	3'476.30	0.00	9'100.65	0.00	12'576.95	0.00	-125'823.05			
11.07.2022	GR	B	100'000.00	6190.5030.00 7301.5040.00	Erweiterung Abfallsammelstelle im Werkhof, Projektierung - Projekt wird nicht weiterverfolgt	52'180.57	0.00	0.00	0.00	52'180.57	0.00	-47'819.43	23.10.2023	GR	
26.09.2021	U	B	3'760'000.00	8730.5040.00	Zentrale Energieversorgung Allmend, Neubau (Hallenbad, Schulanlage, VJH, E-Mobility)	307'619.41	0.00	3'272'240.67	44'055.50	3'579'860.08	44'055.50	-180'139.92			

Anhang

Gebundene Ausgabenbeschlüsse (Werke: Antenne, Wasser, Abwasser, Kehrrecht exkl. MWST) - Ausweis der vom Gemeindevorstand/Schulpflege als gebunden erklärten Ausgaben über dessen Kompetenzlimite gemäss Gemeindeordnung.

Kreditbeschluss							Rechnung 2023						
Datum	Brutto Netto	Kredit Fr.	Konto ER Konto IR	Bezeichnung	Ausgaben kumuliert bis 2022	Einnahmen kumuliert bis 2022	Ausgaben	Einnahmen	Ausgaben kumuliert bis 2023	Einnahmen kumuliert bis 2023	Abweichung bewilligter Kredit	Abrechnung Datum	Organ
04.04.2016	B	786'000.00 ca.		Quartierplan Leuen, Erschliessungsanteile Gemeinde alle Werkträger	789'083.30	0.00	29'550.00	0.00	818'633.30	0.00	32'633.30		
			6150.5010.00	Gemeindestrassen	568'139.70	0.00	29'550.00	0.00	597'689.70	0.00			
			6401.5030.01	Mehrweckkommunikationsnetz	80'964.90	0.00	0.00	0.00	80'964.90	0.00			
			7101.5030.00	Wasserwerk	27'092.70	0.00	0.00	0.00	27'092.70	0.00			
			7201.5030.00	Abwasserbeseitigung	112'886.00	0.00	0.00	0.00	112'886.00	0.00			
08.02.2021	B	1'375'000.00		Allmend-/Haldenstrasse, Hallenbad - Lättensteig, Strassensanierung inkl. Ersatz der Werkleitungen	1'294'893.73	0.00	0.00	0.00	1'294'893.73	0.00	-80'106.27	03.04.2023	GR
			6150.5010.06	Gemeindestrassen	524'657.75	0.00	0.00	0.00	524'657.75	0.00			
			6401.5030.06	Mehrweckkommunikationsnetz	45'982.25	0.00	0.00	0.00	45'982.25	0.00			
			7101.5030.06	Wasserwerk	250'894.66	0.00	0.00	0.00	250'894.66	0.00			
			7201.5030.06	Abwasserbeseitigung	473'359.07	0.00	0.00	0.00	473'359.07	0.00			
22.05.2023	B	675'000.00		Mangoldweg, Strassensanierung inkl. Ersatz der Werkleitungen, Anpassung Beleuchtungsanlage	34'386.01	0.00	508'125.93	0.00	542'511.94	0.00	-132'488.06		
			6150.5010.07	Gemeindestrassen	19'666.00	0.00	403'824.15	700.00	423'490.15	700.00			
			6401.5030.07	Mehrweckkommunikationsnetz	0.00	0.00	18'730.14	0.00	18'730.14	0.00			
			7101.5030.07	Wasserwerk	8'000.00	0.00	85'571.64	3'714.02	93'571.64	3'714.02			
			7201.5030.07	Abwasserbeseitigung	6'720.01	0.00	0.00	0.00	6'720.01	0.00			
13.01.2020	B	106'838.00		Haldenstrasse, Abschnitt Allmendstrasse bis Chapfstrasse, Strassensanierung inkl. Ersatz der Werkleitungen (2025)	22'580.94	0.00	0.00	0.00	22'580.94	0.00	-84'257.06		
			6150.5010.08	Gemeindestrassen	15'050.90	0.00	0.00	0.00	15'050.90	0.00			
			6401.5030.08	Mehrweckkommunikationsnetz	259.98	0.00	0.00	0.00	259.98	0.00			
			7101.5030.08	Wasserwerk	1'400.00	0.00	0.00	0.00	1'400.00	0.00			
			7201.5030.08	Abwasserbeseitigung	5'870.06	0.00	0.00	0.00	5'870.06	0.00			
20.04.2021	B	560'000.00		Zürcherstrasse, Schwerzgrueb - Zürcherstrasse 21 inkl. Zufahrtsweg Schwerzgrueb, Ersatz Wasserleitung, Anpassung Antenne sowie Belagssanierung	511'168.29	0.00	0.00	0.00	511'168.29	0.00	-48'831.71	03.04.2023	GR

Anhang

Gebundene Ausgabenbeschlüsse (Werke: Antenne, Wasser, Abwasser, Kehrrecht exkl. MWST) - Ausweis der vom Gemeindevorstand/Schulpflege als gebunden erklärten Ausgaben über dessen Kompetenzlimite gemäss Gemeindeordnung.

Kreditbeschluss							Rechnung 2023							
Datum	Brutto Netto	Kredit Fr.	Konto ER Konto IR	Bezeichnung	Ausgaben kumuliert bis 2022	Einnahmen kumuliert bis 2022	Ausgaben	Einnahmen	Ausgaben kumuliert bis 2023	Einnahmen kumuliert bis 2023	Abweichung bewilligter Kredit	Abrechnung Datum	Organ	
			6150.5010.09	Gemeindestrassen	289'609.10	0.00	0.00	0.00	289'609.10	0.00				
			6401.5030.09	Mehrweckkommunikationssnetz	22'344.05	0.00	0.00	0.00	22'344.05	0.00				
			7101.5030.09	Wasserwerk	199'215.14	0.00	0.00	0.00	199'215.14	0.00				
02.05.2022	B	1'350'000.00		Allmendstrasse, Abschnitt Lätten- bis Haldenstrasse, Ersatz Werkleitungen, Beleuchtung, Anpassung Antenne	902'334.00	0.00	260'807.11	0.00	1'163'141.11	0.00	-186'858.89			
			6150.5010.10	Gemeindestrassen	222'458.29	0.00	153'799.82	0.00	376'258.11	0.00				
			6401.5030.10	Mehrweckkommunikationssnetz	27'149.95	0.00	9'495.36	0.00	36'645.31	0.00				
			7101.5030.10	Wasserwerk	207'262.11	0.00	11'009.38	0.00	218'271.49	0.00				
			7201.5030.10	Abwasserbeseitigung	445'463.65	0.00	86'502.55	0.00	531'966.20	0.00				
offen Kompetenz RV	B	-		Lättenstrasse 10, Strassenbau sowie Ersatz der Werkleitungen (2027)	1'798.50	0.00	0.00	0.00	1'798.50	0.00	1'798.50			
			6150.5010.11	Gemeindestrassen	1'798.50	0.00	0.00	0.00	1'798.50	0.00				
			6401.5030.11	Mehrweckkommunikationssnetz	0.00	0.00	0.00	0.00	0.00	0.00				
			7101.5030.11	Wasserwerk	0.00	0.00	0.00	0.00	0.00	0.00				
			7201.5030.11	Abwasserbeseitigung	0.00	0.00	0.00	0.00	0.00	0.00				
02.05.2022	B	1'350'000.00		Lättenstrasse 6, Strassenbau sowie Ersatz der Werkleitungen	1'883.05	0.00	-1'883.05	0.00	0.00	0.00	-1'350'000.00		Übertrag in anderes Projekt	
			6150.5010.12	Gemeindestrassen	1'054.02	0.00	-1'054.02	0.00	0.00	0.00				
			6401.5030.12	Mehrweckkommunikationssnetz	54.24	0.00	-54.24	0.00	0.00	0.00				
			7101.5030.12	Wasserwerk	774.79	0.00	-774.79	0.00	0.00	0.00				
20.11.2023	B	93'000.00		Lättenstrasse 3, Strassenbau sowie Ersatz der Werkleitungen	8'590.04	0.00	-8'590.04	0.00	0.00	0.00	-93'000.00		Übertrag in anderes Projekt	
			6150.5010.14	Gemeindestrassen	5'945.68	0.00	-5'945.68	0.00	0.00	0.00				
			6401.5030.14	Mehrweckkommunikationssnetz	127.84	0.00	-127.84	0.00	0.00	0.00				
			7101.5030.14	Wasserwerk	2'516.52	0.00	-2'516.52	0.00	0.00	0.00				
20.11.2023	B	93'000.00		Lättenstrasse 2, Abschnitt Chapfstrasse bis Untere Stockrütistrasse, Strassensanierung und Ersatz Werkleitungen	12'148.01	0.00	13'296.18	0.00	25'444.19	0.00	-67'555.81			

Anhang

Gebundene Ausgabenbeschlüsse (Werke: Antenne, Wasser, Abwasser, Kehrrecht exkl. MWST) - Ausweis der vom Gemeindevorstand/Schulpflege als gebunden erklärten Ausgaben über dessen Kompetenzlimite gemäss Gemeindeordnung.

Kreditbeschluss							Rechnung 2023							
Datum	Brutto Netto	Kredit Fr.	Konto ER Konto IR	Bezeichnung	Ausgaben kumuliert bis 2022	Einnahmen kumuliert bis 2022	Ausgaben	Einnahmen	Ausgaben kumuliert bis 2023	Einnahmen kumuliert bis 2023	Abweichung bewilligter Kredit	Abrechnung Datum	Organ	
			6150.5010.15	Gemeindestrassen	8'125.27	0.00	7'964.63	0.00	16'089.90	0.00				
			6401.5030.15	Mehrweckkommunikationssnetz	154.97	0.00	127.84	0.00	282.81	0.00				
			7101.5030.15	Wasserwerk	3'170.46	0.00	2'516.52	0.00	5'686.98	0.00				
			7201.5030.15	Abwasserbeseitigung	697.31	0.00	2'687.19	0.00	3'384.50	0.00				
20.04.2021	B	48'465.00		Neuhausstrasse, Abschnitt Birmensdorferstrasse bis Reservoir Waldegg, Ersatz Werkleitungen (2025)	3'965.40	0.00	0.00	0.00	3'965.40	0.00	-44'499.60			
			6150.5010.72	Gemeindestrassen	215.40	0.00	0.00	0.00	215.40	0.00				
			6401.5030.72	Mehrweckkommunikationssnetz	250.00	0.00	0.00	0.00	250.00	0.00				
			7101.5030.72	Wasserwerk	3'500.00	0.00	0.00	0.00	3'500.00	0.00				
			7201.5030.72	Abwasserbeseitigung	0.00	0.00	0.00	0.00	0.00	0.00				
04.09.2023	B	2'105'000.00		Lätten- bis Langackerstrasse inkl. Altenweg, Erweiterung Regenabwasserkanalisation, Strassen- u. Werkleitungssanierung	148'558.84	0.00	575'339.13	0.00	723'897.97	0.00	-1'381'102.03			
			6150.5010.70	Gemeindestrassen	0.00	0.00	10'489.35	0.00	10'489.35	0.00				
			6401.5030.70	Mehrweckkommunikationssnetz	0.00	0.00	6'121.91	0.00	6'121.91	0.00				
			7101.5030.73	Wasserwerk	0.00	0.00	2'103.07	0.00	2'103.07	0.00				
			7201.5030.70	Abwasserbeseitigung	148'558.84	0.00	556'624.80	0.00	705'183.64	0.00				
23.03.2020	B	100'000.00	Div. Bereiche	Umsetzung Vorgaben zur Vermeidung der Ausbreitung von COVID-19	65'658.13	0.00	0.00	0.00	65'658.13	0.00	-34'341.87	25.03.2024	GR	
06.04.2020	B	200'000.00	8500. (Div.)	Nothilfe für Selbständigerwerbende und Personen in vergleichbaren Notlagen infolge COVID-19 (u.a. Mietzinsersasse)	56'660.95	0.00	0.00	4'000.00	56'660.95	4'000.00	-143'339.05	25.03.2024	GR	
26.02.2024	B	189'000.00	2170.5040.04	Schule Schwertzgrueb, Raumanpassungen zweiter Kindergarten SJ 24/25	0.00	0.00	20'020.83	0.00	20'020.83	0.00	-168'979.17			
29.04.2020	B	100'000.00	2170.5040.07	Schule Schwertzgrueb, Schallschutz/Lampen/Lerninseln	28'000.00	0.00	20'466.70	0.00	48'466.70	0.00	-51'533.30			
23.04.2021	B	7'054.35	2170.5040.13	Schule Schwertzgrueb, Erneuerung Wärmeerzeugung (Variantenvergleich) (2028 FF)	7'108.20	0.00	0.00	0.00	7'108.20	0.00	53.85			

Anhang

Gebundene Ausgabenbeschlüsse (Werke: Antenne, Wasser, Abwasser, Kehrrecht exkl. MWST) - Ausweis der vom Gemeindevorstand/Schulpflege als gebunden erklärten Ausgaben über dessen Kompetenzlimite gemäss Gemeindeordnung.

Kreditbeschluss							Rechnung 2023						
Datum	Brutto Netto	Kredit Fr.	Konto ER Konto IR	Bezeichnung	Ausgaben kumuliert bis 2022	Einnahmen kumuliert bis 2022	Ausgaben	Einnahmen	Ausgaben kumuliert bis 2023	Einnahmen kumuliert bis 2023	Abweichung bewilligter Kredit	Abrechnung Datum	Organ
pendent	B	-	2170.5040.17	Schule Schwerzgrueb, Sanierung Bühneninfrastruktur Aula	0.00	0.00	13'020.93	0.00	13'020.93	0.00	13'020.93		
26.02.2024	B	198'000.00	2170.5040.18	Schule Schwerzgrueb, Ersatz/Sanierung Schulküche	0.00	0.00	1'206.25	0.00	1'206.25	0.00	-196'793.75		
28.03.2022	B	202'500.00	2170.5040.94	Schule Rietwis, Sanierung Werkstatt und Musikzimmer	267'664.63	0.00	0.00	0.00	267'664.63	0.00	65'164.63	26.02.2024	GR
20.09.2021	B	191'000.00	2191.5060.90	IT Hardware für Schulbetrieb (2022)	106'117.75	0.00	0.00	0.00	106'117.75	0.00	-84'882.25	25.09.2023	SPF
05.09.2022	B	127'000.00	2191.5060.90	IT Hardware für Schulbetrieb (2023)	0.00	0.00	55'752.35	0.00	55'752.35	0.00	-71'247.65		
22.05.2023	B	122'500.00	3412.5040.03	Hallenbad, Ersatz Heiz- und Sanitärleitungen UG sowie Steigleitungen zu den Wohnungen	0.00	0.00	99'989.29	0.00	99'989.29	0.00	-22'510.71		
19.06.2023	B												
26.02.2024	B	130'772.40	6150.5010.17	Parkplatz Allmend, Sanierung und Erweiterung	0.00	0.00	1'709.30	0.00	1'709.30	0.00	-129'063.10		
27.06.2022	B	444'942.55	6150.5060.06	Ersatzbeschaffung Kommunalfahrzeuge "Meili M 7000 Urs ML" sowie Elektrofahrzeug "Goupil G4" mit Anbaugeräten, parallel Verkauf eines alten Fahrzeuges	446'019.55	0.00	2'929.44	38'000.00	448'948.99	38'000.00	4'006.44	21.08.2023	GR
21.08.2023	B	78'000.00	6150.5060.07	Beschaffung Radlader "Kramer KL 19.5" inkl. Eintausch Kommunalfahrzeug VW Amarok mit Schneepflug	0.00	0.00	78'000.00	29'000.00	78'000.00	29'000.00	-		
24.02.2020	B	400'000.00	6210.5010.00	Hindernisfreie Bushaltestellen, Erhöhung Haltestellenkanten (BehiG)	732'807.30	0.00	121'312.60	0.00	854'119.90	0.00	-185'880.10		
20.04.2021	B	284'000.00		Umgestaltung Haltestelle Bahnhof									
20.04.2021	B	48'000.00		Haltestelle Langwiesstrasse (Busführung)									
26.02.2024	B	308'000.00		Haltestellen Gättern Ringlikerstrasse									
		1'040'000.00											
pendent	B	-	6401.5030.80	Allmend, Umlegungen Datenleitungen, auf möglichen Verteiler warten	49'617.73	0.00	4'766.43	0.00	54'384.16	0.00	54'384.16		

Anhang

Gebundene Ausgabenbeschlüsse (Werke: Antenne, Wasser, Abwasser, Kehricht exkl. MWST) - Ausweis der vom Gemeindevorstand/Schulpflege als gebunden erklärten Ausgaben über dessen Kompetenzlimite gemäss Gemeindeordnung.

Kreditbeschluss							Rechnung 2023							
Datum	Brutto Netto	Kredit Fr.	Konto ER Konto IR	Bezeichnung	Ausgaben kumuliert bis 2022	Einnahmen kumuliert bis 2022	Ausgaben	Einnahmen	Ausgaben kumuliert bis 2023	Einnahmen kumuliert bis 2023	Abweichung bewilligter Kredit	Abrechnung Datum	Organ	
06.02.2023 u. Diverse	B	150'913.35	7101.5620.00	Gruppenwasserversorgung Limmat GWL, Investitionsbeiträge laufende Projekte (Sanierung Stufenpumpwerk Buechhofer, Upgrade Prozessleitsystem, Transportleitung 1. Etappe)	0.00	0.00	147'746.15	0.00	147'746.15	0.00	-3'167.20	25.03.2024	GR	
11.07.2022	B	4'700'000.00	7101.5030.80	Reservoir Buechhofer, Ersatzneubau inkl. Vergrösserung Behälter	655'393.32	0.00	2'248'844.61	0.00	2'904'237.93	0.00	-1'795'762.07			
10.07.2023	B	148'909.20	7201.5030.90	Zürcherstrasse 90 bis Regenbecken Chräbsbach, Neubau/Vergrösserung Mischabwasserkanalisation	24'655.90	0.00	40'379.65	0.00	65'035.55	0.00	-83'873.65			
pendent	B	-	7201.5030.95	Speicherkanal/Hochwasserentlastung Langwies inkl. Steuerung, Anpassung	0.00	0.00	2'023.03	0.00	2'023.03	0.00	2'023.03			
10.01.2022	B	300'000.00	7201.5030.99	Kanalsanierungen 2022, Werterhalt gemäss Programm GEP	101'120.46	0.00	0.00	0.00	101'120.46	0.00	-198'879.54	18.04.2023	GR	
16.01.2023	B	300'000.00	7201.5030.99	Kanalsanierungen 2023, Werterhalt gemäss Programm GEP	0.00	0.00	224'947.13	0.00	224'947.13	0.00	-75'052.87			
12.06.2017 03.12.2018	B B	122'000.00 57'000.00 179'000.00	7201.5290.00	Generelle Entwässerungsplanung GEP, 1. & 2. Phase Überarbeitung aus dem Jahr 2001/2022	224'016.75	0.00	0.00	0.00	224'016.75	0.00	45'016.75			

Ausweis der vom Gemeindevorstand als gebunden erklärten Ausgaben über dessen Kompetenzlimite gemäss Gemeindeordnung.

Gruppenwasserversorgung Limmat (GWL)

Betriebskosten- und Investitionsabrechnung 2023

Konsortialbuchhaltung

Kontakt

Gruppenwasserversorgung Limmat (GWL)
c/o Finanzverwaltung Uitikon
Zürcherstrasse 59
8142 Uitikon

Geschäftsführer/in: Bau- und Betriebskommission, c/o Gemeindeverwaltung Urdorf, 8902 Urdorf

Rechnungsführer/in: Peter Schlagmüller, Gemeinde Uitikon
Telefon 044 200 15 40
E-Mail peter.schlagmueller@uitikon.org

Betriebsaufwände und -erträge

Einzelkonten nach Funktionen		Rechnung 2023		Budget 2023		Rechnung 2022	
		Aufwand	Ertrag	Aufwand	Ertrag	Aufwand	Ertrag
7102	Gruppenwasserversorgung Limmat (GWL)	1'058'122.01		1'172'520.00		892'932.46	
3000.01	Entschädigung Kommission	3'500.00		3'500.00		3'500.00	
3000.02	Sitzungsgelder Kommission	1'700.00		2'500.00		2'400.00	
3050.00	AG-Beiträge AHV, IV, EO, ALV, Verwaltungskosten	77.05		120.00		83.45	
3053.00	AG-Beiträge an Unfall- und Personal-Haftpflichtvers.	47.85		100.00		55.70	
3054.00	AG-Beiträge an Familienausgleichskasse	12.95		30.00		14.55	
3055.00	AG-Beiträge an Krankentaggeldversicherung	25.15		70.00		46.40	
3090.00	Aus- und Weiterbildung des eigenen Personals	1'624.42		4'000.00			
3099.00	Übriger Personalaufwand	168.80		1'000.00		941.04	
3101.00	Betriebs- und Verbrauchsmaterial	1'372.44		1'000.00		335.10	
3111.00	Anschaffung Maschinen und Geräte	1'352.65		2'000.00			
3120.00	Energiekosten Schacht Spitalstrasse	371.35		300.00		534.08	
3120.01	Energiekosten Reservoir Schönenwerd	72'093.07		60'000.00		62'105.19	
3120.02	Energiekosten STPW Weid	21'260.48		30'000.00		34'943.83	
3120.03	Energiekosten Reservoir Waldegg	15'603.39		4'000.00		3'494.53	
3130.00	Kommunikationsgebühren (Swisscom)	1'254.24		1'500.00		1'251.44	
3130.01	Trinkwasserproben	4'587.30		7'000.00		3'760.46	
3130.02	Pikett-Dienstleistungen	11'428.04		11'500.00		11'428.04	
3132.01	Honorare Ingenieure	39'399.86		55'000.00		11'883.56	
3134.00	Sachversicherungsprämien	6'078.50		6'500.00		6'244.40	
3137.00	Steuern und Abgaben (Konzession)	14'231.60		15'000.00		12'902.55	
3143.00	Unterhalt Steuerungsanlage Rittmeyer	3'713.27		14'000.00		1'952.41	
3143.01	Unterhalt Reservoir Schönenwerd	36'324.84		130'000.00		43'232.13	
3143.02	Unterhalt STPW Weid	10'913.56		46'000.00		6'989.83	
3143.03	Unterhalt Reservoir Waldegg/Buechhoger	14'285.84		15'000.00		25'380.50	
3143.04	Unterhalt Leitungsnetz	1'335.98		50'000.00		2'077.62	
3143.05	Unterhalt STPW Birmensdorf	14'642.53		15'000.00		14'642.53	
3144.00	Unterhalt Betriebswarte Urdorf	928.51		1'000.00		928.51	
3151.00	Unterhalt Maschinen und Geräte			1'000.00			
3169.00	Benützigungen Transitreserven/Leitungen	21'413.55		22'200.00		21'413.55	
3170.00	Reisekosten & Spesen	192.71		300.00		136.96	
3612.01	Einkauf Wasser GALM Leistungspreis	412'242.25		422'900.00		354'369.78	

Betriebsaufwände und -erträge

Einzelkonten nach Funktionen	Rechnung 2023		Budget 2023		Rechnung 2022	
	Aufwand	Ertrag	Aufwand	Ertrag	Aufwand	Ertrag
3612.02 Einkauf Wasser GALM Arbeitspreis	345'939.83		250'000.00		265'884.32	
Betriebsergebnis						
Betriebsgewinn						
Betriebsverlust		1'058'122.01		1'172'520.00		892'932.46

Betriebsaufwände und -erträge - Verteilschlüssel

Einzelkonten nach Funktionen		Leistungspreis Art. 17 Abs. 2 i.V		29.60 %		24.50 %		45.90 %	
		Arbeitspreis Art. 18 Abs. 2		29.020%		23.788%		47.192%	
		Jahresrechnung 2023		Anteil Uitikon		Anteil Birmensdorf		Anteil Urdorf	
		Aufwand	Ertrag	Aufwand	Ertrag	Aufwand	Ertrag	Aufwand	Ertrag
7102	Gruppenwasserversorgung Limmat (GWL)	1'058'122.01		310'052.28		255'375.05		492'694.68	
3000.01	Entschädigung Kommission	3'500.00		1'025.84		845.04		1'629.12	
3000.02	Sitzungsgelder Kommission	1'700.00		498.27		410.45		791.28	
3050.00	AG-Beiträge AHV, IV, EO, ALV, Verwaltungskosten	77.05		22.58		18.60		35.86	
3053.00	AG-Beiträge an Unfall- und Personal-Haftpflichtvers.	47.85		14.02		11.55		22.27	
3054.00	AG-Beiträge an Familienausgleichskasse	12.95		3.80		3.13		6.03	
3055.00	AG-Beiträge an Krankentaggeldversicherung	25.15		7.37		6.07		11.71	
3090.00	Aus- und Weiterbildung des eigenen Personals	1'624.42		476.11		392.20		756.10	
3099.00	Übriger Personalaufwand	168.80		49.47		40.76		78.57	
3101.00	Betriebs- und Verbrauchsmaterial	1'372.44		398.28		326.48		647.69	
3111.00	Anschaffung Maschinen und Geräte	1'352.65		396.46		326.59		629.61	
3120.00	Energiekosten Schacht Spitalstrasse	371.35		107.76		88.34		175.25	
3120.01	Energiekosten Reservoir Schönenwerd	72'093.07		20'921.06		17'149.64		34'022.38	
3120.02	Energiekosten STPW Weid	21'260.48		6'169.69		5'057.48		10'033.31	
3120.03	Energiekosten Reservoir Waldegg	15'603.39		4'528.03		3'711.76		7'363.60	
3130.00	Kommunikationsgebühren (Swisscom)	1'254.24		367.61		302.82		583.80	
3130.01	Trinkwasserproben	4'587.30		1'344.53		1'107.56		2'135.21	
3130.02	Pikett-Dienstleistungen	11'428.04		3'349.53		2'759.20		5'319.31	
3132.01	Honorare Ingenieure	39'399.86		11'548.00		9'512.74		18'339.12	
3134.00	Sachversicherungsprämien	6'078.50		1'799.24		1'489.23		2'790.03	
3137.00	Steuern und Abgaben (Konzession)	14'231.60		4'212.55		3'486.74		6'532.30	
3143.00	Unterhalt Steuerungsanlage Rittmeyer	3'713.27		1'077.57		883.32		1'752.38	
3143.01	Unterhalt Reservoir Schönenwerd	36'324.84		10'646.72		8'770.30		16'907.81	
3143.02	Unterhalt STPW Weid	10'913.56		3'198.74		2'634.98		5'079.84	
3143.03	Unterhalt Reservoir Waldegg/Buechhoger	14'285.84		4'187.14		3'449.19		6'649.51	
3143.04	Unterhalt Leitungsnetz	1'335.98		391.57		322.56		621.85	
3143.05	Unterhalt STPW Birmensdorf	14'642.53		4'291.69		3'535.31		6'815.53	
3144.00	Unterhalt Betriebswarte Urdorf	928.51		272.14		224.18		432.19	
3151.00	Unterhalt Maschinen und Geräte	0.00		0.00		0.00		0.00	
3169.00	Benützigungen Transitreserven/Leitungen	21'413.55		6'276.26		5'170.11		9'967.18	

Betriebsaufwände und -erträge - Verteilschlüssel

Einzelkonten nach Funktionen	Leistungspreis Art. 17 Abs. 2 i.V. Arbeitspreis Art. 18 Abs. 2 Jahresrechnung 2023		29.60 % 29.020% Anteil Uitikon		24.50 % 23.788% Anteil Birmensdorf		45.90 % 47.192% Anteil Urdorf	
	Aufwand	Ertrag	Aufwand	Ertrag	Aufwand	Ertrag	Aufwand	Ertrag
3170.00 Reisekosten & Spesen	192.71		56.48		46.53		89.70	
3612.01 Einkauf Wasser GALM Leistungspreis	412'242.25		122'023.71		100'999.35		189'219.19	
3612.02 Einkauf Wasser GALM Arbeitspreis	345'939.83		100'390.04		82'292.83		163'256.95	
Betriebsergebnis								
Betriebsgewinn								
Betriebsverlust		1'058'122.01		310'052.28		255'375.05		492'694.68

Investitionen

Einzelkonten nach Funktionen		Rechnung 2023		Budget 2023		Rechnung 2022	
		Ausgaben	Einnahmen	Ausgaben	Einnahmen	Ausgaben	Einnahmen
7102	Gruppenwasserversorgung Limmat (GWL)	499'142.25	499'142.25	400'000.00	400'000.00	394'303.34	394'303.34
5130.00	Transportleitung Schönenwerd-Buechhoger, 1. Etappe	6'175.02		250'000.00			
5130.01	Stufenpumpwerk Buechhoger, Sanierung/Erweiterung	469'919.60		150'000.00		42'803.34	
5130.02	Transportleitung (LTB AG), Erneuerung					351'500.00	
5160.01	Upgrade Prozessleitsystem Betriebswarte	23'047.63					
6130.00	Rückerstattungen übriger Tiefbau Uitikon		140'924.01		118'400.00		116'713.79
6130.01	Rückerstattungen übriger Tiefbau Birmensdorf		116'643.18		98'000.00		96'604.32
6130.02	Rückerstattungen übriger Tiefbau Urdorf		218'527.43		183'600.00		180'985.23
6160.00	Rückerstattungen Mobilien Uitikon		6'822.10				
6160.01	Rückerstattungen Mobilien Birmensdorf		5'646.67				
6130.02	Rückerstattungen Mobilien Urdorf		10'578.86				
	Investitionen	499'142.25		400'000.00		394'303.34	
	Total Nettoinvestitionen		499'142.25		400'000.00		394'303.34

Investitionen - Verteilschlüssel

Einzelkonten nach Funktionen		Art. 21 Abs. 1 i.V. mit Art. 10 Jahresrechnung 2023		29.6 % Anteil Uitikon		24.5 % Anteil Birmensdorf		45.9 % Anteil Urdorf	
		Ausgaben	Einnahmen	Ausgaben	Einnahmen	Ausgaben	Einnahmen	Ausgaben	Einnahmen
7102	Gruppenwasserversorgung Limmat (GWL)	499'142.25		147'746.11		122'289.85		229'106.29	
5130.00	Transportleitung Schönenwerd-Buechhoger, 1. Etappe	6'175.02		1'827.81		1'512.88		2'834.33	
5130.01	Stufenpumpwerk Buechhoger, Sanierung/Erweiterung	469'919.60		139'096.20		115'130.30		215'693.10	
5160.01	Upgrade Prozessleitsystem Betriebswarte	23'047.63		6'822.10		5'646.67		10'578.86	
	Investitionen								
	Total Nettoinvestitionen		499'142.25		147'746.11		122'289.85		229'106.29

Erläuterungen

Gruppenwasserversorgung Limmat (GWL)

Jahresrechnung 2023

Wesentliche Abweichungen zum Budget (<> CHF 10'000)

Detailerläuterungen zu den Betriebsaufwänden und -erträgen

Konto	Bezeichnung	Rechnung 2023	Budget 2023	Differenz Budgetabweichungen
3120.01	Energiekosten Reservoir Schönenwerd	72'093.07	60'000.00	-12'093.07 Förderung von Eigenwasser, Anstieg Hoch- und Niedertarif EKZ
3120.03	Energiekosten Reservoir Waldegg	15'603.39	4'000.00	-11'603.39 Mehrbezug von Fremdwasser via GALM infolge Sanierung Anlage Buechhoger, Anstieg Hoch- und Niedertarif EKZ
3132.01	Honorare Ingenieure	39'399.86	55'000.00	15'600.14 Beginn Prüfung mögliche Zusammenarbeit eines Verbundes GWL/WVL mit AWEL
3143.00	Unterhalt Steuerungsanlage Rittmeyer	3'713.27	14'000.00	10'286.73 kaum Störfälle im Leitsystem
3143.01	Unterhalt Reservoir Schönenwerd	36'324.84	130'000.00	93'675.16 grössere Pumpenrevision verschoben
3143.02	Unterhalt Stufenpumpwerk Weid	10'913.56	46'000.00	35'086.44 zwei Pumpenrevisionen verschoben
3143.04	Unterhalt Leitungsnetz	1'335.98	50'000.00	48'664.02 keine Rohrbrüche oder Netzvorfälle
3612.01	Einkauf Wasser GALM Leistungspreis	412'242.25	422'900.00	10'657.75 Gutschrift Leistungspreis Vorjahr enthalten
3612.02	Einkauf Wasser GALM Arbeitspreis	345'939.83	250'000.00	-95'939.83 vermehrter Einkauf Fremdwasser über GALM infolge Sanierung Reservoir Buechhoger

Detailerläuterungen zu den Investitionen

Konto	Bezeichnung	Rechnung 2023	Budget 2023	Differenz Budgetabweichungen
5130.00	Transportleitung Schönenwerd-Buechhoger, 1. Etappe	6'175.02	250'000.00	243'824.98 Projekt in Planungsphase, Spitalstrasse, Abschnitt Steinacker- bis Zürcherstrasse
5130.01	Stufenpumpwerk Buechhoger, Sanierung/Erweiterung	469'919.60	150'000.00	-319'919.60 Verteuerung gegenüber Werterhaltungskonzept aufgrund Situation Weltmarkt sowie Verschiebung Hauptanteil Ausgaben von 2022 ins 2023

Erläuterungen

Gruppenwasserversorgung Limmat (GWL)

Jahresrechnung 2023

Wesentliche Abweichungen zum Budget (<> CHF 10'000)

5160.01	Upgrade Prozessleitsystem Betriebswarte	23'047.63	-23'047.63 <i>nicht budgetiert, aber gebundene Ausgaben zugunsten IT-Sicherheit, Ausführung 2024</i>
---------	-----------------------------------------	-----------	------------------------------------------------------------------------------------------------------

Verhältnis Jahresbezugsmengen Jahresrechnung 2023 gemäss Messblatt Rittmeyer AG (Aufteilung Arbeitspreis)

Uitikon	29.020%	Art. 18 Abs. 2
Birmensdorf	23.788%	Art. 18 Abs. 2
Urdorf	47.192%	Art. 18 Abs. 2

Bilanz

Aktiven		31.12.2022	31.12.2023
1	Aktiven	0.00	0.00
10	Finanzvermögen	0.00	0.00
100	Flüssige Mittel und kurzfristige Geldanlagen	0.00	0.00
1000	Kasse	0.00	0.00
1000.00	Friedhofskasse	0.00	0.00
101	Forderungen	0.00	0.00
1010	Forderungen aus Lieferungen und Leistungen gegenüber Dritten	0.00	0.00
1010.00	Forderungen	0.00	0.00
...			
Passiven		31.12.2022	31.12.2023
2	Passiven	0.00	0.00
20	Fremdkapital	0.00	0.00
200	Laufende Verbindlichkeiten	0.00	0.00
2000	Laufende Verbindlichkeiten aus Lieferungen und Leistungen von Dritten	0.00	0.00
2000.00	Kreditoren Sammelkonto	0.00	0.00
2000.08	Kreditoren Abklärungskonto	0.00	0.00
2000.10	Sozialversicherungen (AHV/ALV/FAK)	0.00	0.00
2000.11	Personalvorsorgeeinrichtungen	0.00	0.00
2000.12	Kranken- und Unfallversicherungen	0.00	0.00
2001	Kontokorrente mit Dritten	0.00	0.00
2001.01	Kontokorrent mit Gemeinde A	0.00	0.00
2001.02	Kontokorrent mit Gemeinde B	0.00	0.00
...			

Wasserbezug von GWL und GALM

gemäß Registrierblatt Rittmeyer-Anlage

	Total m3	Urdorf	Birmensdorf	Uitikon
Januar	88'105	49'695	23'927	14'483
Februar	85'919	43'918	21'305	20'696
März	102'872	50'483	22'354	30'035
April	88'723	40'230	21'290	27'203
Mai	88'760	38'283	22'538	27'939
Juni	143'023	59'411	31'927	51'685
Juli	121'739	50'703	30'109	40'927
August	121'253	52'433	30'800	38'020
September	112'655	50'929	28'357	33'369
Oktober	109'777	54'061	25'726	29'990
November	103'575	51'381	23'330	28'864
Dezember	95'805	54'137	18'593	23'075
Total	1'262'206	595'664	300'256	366'286
<i>Art. 18 Abs. 2, Aufteilung Arbeitspreis</i>	100%	47.192%	23.788%	29.020%

Abschied der Rechnungsstelle

Die Richtigkeit der Jahresrechnung 2023 bescheinigt:

Der Rechnungsführer

Uitikon, 22. Januar 2024

Peter Schlagmüller

Abschied der Betriebskommission

Die Jahresrechnung 2023 wurde an der Sitzung vom 5. März 2024 genehmigt.

Die Betriebskommission

Der Präsident:

Die Sekretärin

Urdorf, 5. März 2024

Urs Rimensberger

Martina Ott

Abschied der RPK Uitikon

Die Richtigkeit der Jahresrechnung 2023 bescheinigt:

Das zuständige Mitglied

Uitikon,

Roselien Huisman

Schulpsychologische Dienste Limmattal Süd
Betriebsaufwände und -Erträge 2023

Konsortialbuchhaltung

Kontakt

Gemeinde Birmensdorf
c/o Finanzverwaltung
Stallikonerstrasse 9
8903 Birmensdorf

Geschäftsführer/in: Gemeinde Birmensdorf, Primarschule, 8903 Birmensdorf

Rechnungsführer/in: Thomas Graf, Gemeinde Birmensdorf
Telefon 044 739 12 33
E-Mail thomas.graf@birmensdorf.ch

Verbucht im Konto
2192.3612.03



Betriebsaufwände und -erträge - Verteilschlüssel

Einzelkonten nach Funktionen	Rechnung 2023		20 % Anteil		20 % Anteil		20 % Anteil		20 % Anteil		20 % Anteil	
	Aufwand	Ertrag	PS B'dorf		SEK B'dorf-Aesch		Schule Uitikon		Schule Urdorf		Schule Schlieren	
			Aufwand	Ertrag	Aufwand	Ertrag	Aufwand	Ertrag	Aufwand	Ertrag	Aufwand	Ertrag
2194 Schulpsychologische Dienste Limmattal-Süd	24'304.10		4'860.70		4'860.85		4'860.85		4'860.85		4'860.85	
3010.00 Löhne des Verwaltungs- und Betriebspersonals	13'448.85		2'689.85		2'689.75		2'689.75		2'689.75		2'689.75	
3050.00 AG-Beiträge AHV, IV, EO, ALV, Verwaltungskosten	863.25		172.65		172.65		172.65		172.65		172.65	
3052.00 AG-Beiträge an Pensionskassen	1'651.70		330.30		330.35		330.35		330.35		330.35	
3053.00 AG-Beiträge an Unfall- und Personal-Haftpflichtvers.	210.25		42.05		42.05		42.05		42.05		42.05	
3054.00 AG-Beiträge an Familienausgleichskasse	145.20		29.00		29.05		29.05		29.05		29.05	
3055.00 AG-Beiträge an Krankentaggeldversicherungen	341.30		68.30		68.25		68.25		68.25		68.25	
3090.00 Aus- und Weiterbildung des eigenen Personals	2'528.65		505.65		505.75		505.75		505.75		505.75	
3099.00 Übriger Personalaufwand	25.80		5.20		5.15		5.15		5.15		5.15	
3130.00 Dienstleistungen Dritter	3'623.90		724.70		724.80		724.80		724.80		724.80	
3133.00 Informatik-Nutzungsaufwand	14.90		2.90		3.00		3.00		3.00		3.00	
3170.00 Reisekosten und Spesen	1'450.30		290.10		290.05		290.05		290.05		290.05	
Betriebsergebnis												
Betriebsverlust		24'304.10		4'860.70		4'860.85		4'860.85		4'860.85		4'860.85

Jahresrechnung - Details zum Finanzbericht

Erfolgsrechnung

Erläuterungen zur Erfolgsrechnung

0 Allgemeine Verwaltung

	Rechnung 2023	Budget 2023	Rechnung 2022
Aufwand	4'493'622.51	4'625'050	4'153'357.66
Ertrag	943'424.53	892'420	917'588.24
Nettoaufwand	3'550'197.98	3'732'630	3'235'769.42
	=====		

In diesem Hauptaufgabenbereich resultiert ein um CHF 182'432.02 geringerer Nettoaufwand als budgetiert.

Der Hauptaufgabenbereich enthält:

Legislative, Exekutive, Gemeindeverwaltung, Verwaltungsliegenschaften, Üdiker-Huus, ehemaliges Schützenhaus Allmend bis Rückbau August 2023

Es wurden weder ausserordentliche Gemeindeversammlungen noch zusätzliche Urnenabstimmungen einberufen, was weniger Drucksachen und Insertionen verursachte. Kleinere Reorganisationen sowie Rotationen beim Personal führten zu geringerem Personalaufwand. Demgegenüber standen vermehrte temporäre Springereinsätze infolge von Vakanzen sowie die Rekrutierung des Gemeindeschreibers.

In der Informatik sind nicht alle geplanten Anschaffungen getätigt worden. Die weitere Inbetriebnahme einer digitalen Anschlagtafel analog Zentrum Waldegg sowie die Selbstverbuchungsstation der Bibliothek verschieben sich um ein Jahr. Auf eine grössere Softwarebeschaffung für die Abteilung Tiefbau wurde einstweilen nicht eingetreten.

Im Üdiker-Huus ist die etappierte Umstellung auf ein digitales Schliesssystem im Gang. Nebst der in Vorbereitung befindlichen energetischen Gebäudesanierung sowie Ersatz der Saalbeleuchtung beschränkt sich der Gebäudeunterhalt auf die Werterhaltung und Betriebsbereitschaft. Es wurde auf Ersatz von Pflästerungen auf dem Dorfplatz sowie Eingriffen bei den sanitären Anlagen verzichtet.

Erfolgsrechnung

Erläuterungen zur Erfolgsrechnung

1 Öffentliche Ordnung und Sicherheit

	Rechnung 2023	Budget 2023	Rechnung 2022
Aufwand	1'797'246.15	2'035'760	1'686'403.48
Ertrag	773'248.83	760'700	659'361.28
Nettoaufwand	1'023'997.32	1'275'060	1'027'042.20
	=====		

In diesem Hauptaufgabenbereich resultiert ein um CHF 251'062.68 geringerer Nettoaufwand als budgetiert.

Der Hauptaufgabenbereich enthält:

Polizei, Verkehrssicherheit, Friedensrichter, Einwohnerkontrolle, Kindes- und Erwachsenenschutzbehörde (KESB), Regionales Zivilstandsamt, Feuerwehr, Zivilschutz- und Landesverteidigung

Die Gemeindepolizei verzeichnet einerseits geringere Personalkosten und weniger beanspruchte Honorare Dritter für eine Parkplatzanalyse. Mit der Anschaffung eines semistationären Geschwindigkeitsmessgerätes wird zugewartet, um das Vorhaben mit der Ausweitung von Tempo 30 zu koordinieren. Damit verbundene, im Budget eingestellte Folgekosten für Unterhalt und Betrieb der Anlage, sind nicht angefallen.

Verkehrsübertretungen, mehrheitlich aus der elektronischen Zufahrtskontrolle des Üetlibergs, brachten Mehrerträge mit sich.

Erfolgsrechnung

Erläuterungen zur Erfolgsrechnung

2 Bildung

	Rechnung 2023	Budget 2023	Rechnung 2022
Aufwand	13'806'730.17	13'747'700	13'325'349.55
Ertrag	1'569'679.85	1'613'800	1'426'108.25
Nettoaufwand	12'237'050.32	12'133'900	11'899'241.30
	=====		

In diesem Hauptaufgabenbereich resultiert ein um CHF 103'150.32 höherer Nettoaufwand als budgetiert.

Der Hauptaufgabenbereich enthält:

Kindergarten, Unter- und Mittelstufe, Sekundarstufe, Musikschule, Schulliegenschaften, Tagesstrukturen/Hort, Schulleitung und Schulpflege, Schulverwaltung mit Informatik, Volksschule sonstiges, Sonderschulen, Erwachsenenbildung

Für die Schule stellt die stetig steigende Anzahl Schüler eine grosse Herausforderung dar. Immer wieder sind Regelklassen mit Assistenzen oder integrierten Sonderschulungs- und Fördermassnahmen für vereinzelt Schüler, organisiert durch die Schulpflege, zu bestimmen. Ausserhalb des Budgets mussten zwei Schulzimmer für die Unter- und Mittelstufe möbliert werden.

Die geplante Ausweitung der Hauswartstellen bei den Schulliegenschaften erfolgt im Frühjahr 2024, im Vorfeld der Inbetriebnahme der Schulanlage Allmend. Ursprünglich bestand die Annahme, bereits früher beim Personal für die Schulanlage Mettlen aufzustocken. Gab es insgesamt beim Gebäudeunterhalt aller Schulanlagen keine Überschreitungen, verursachte beim Schulhaus Rietwis ein Bruch der Hauszuleitung eine grössere Reparatur. Ein Teil der Kosten konnte der Versicherung überwältigt werden. In der Turnhalle Mettlen kam es nach Sicherheitsüberprüfungen zu einem Totalersatz der Deckenbeleuchtung. Verzichtet wurde auf eine Zustands- und Machbarkeitsanalyse bei der Schulanlage Scherzgrueb.

Erfolgsrechnung

Erläuterungen zur Erfolgsrechnung

Die Tages- und Hortstrukturen, welche wir im Rahmen der Regelschule anbieten müssen, werden an allen Standorten rege genutzt. Seit Einführung im Jahre 2007 gab es bei den Modulpreisen keine teuerungsbedingten Anpassungen. Zuletzt sind vor allem die Lebensmittelpreise deutlich angestiegen. Im Rahmen ihrer Kompetenzen haben sich Schulpflege und Gemeinderat das Ziel gesetzt, die Tarife eingehender zu prüfen und auf das kommende Schuljahr 2024/25 zu erhöhen.

Durch den gestiegenen Arbeitsanfall wurden vereinzelte Teilzeitpensen in der Schulverwaltung angehoben. Demgegenüber stehen rund um die Informatik geringere Kosten für Hard- und Software von Schülertablets inklusive Abschreibungen zu Buche.

Erfolgsrechnung

Erläuterungen zur Erfolgsrechnung

3 Kultur, Sport und Freizeit

	Rechnung 2023	Budget 2023	Rechnung 2022
Aufwand	2'653'212.18	2'826'930	2'522'362.71
Ertrag	1'043'100.66	1'045'450	982'510.12
Nettoaufwand	1'610'111.52	1'781'480	1'539'852.59
	=====		

In diesem Hauptaufgabenbereich resultiert ein um CHF 171'368.48 kleinerer Nettoaufwand als budgetiert.

Der Hauptaufgabenbereich enthält:

Denkmalpflege und Heimatschutz, Bibliothek, Kultur, Gemeindegurier, Sportvision und –Koordination, Sportanlagen Sürenloh, Hallenbad, Grünzonen und Spielplätze, Sternwarte Allmend

Aufwendungen der Gemeinde- und Schulbibliothek, um Konzerte und Theater und das Einweihungsfest für die Blaulichtorganisationen, blieben unter den Budgetvorgaben.

Der Breitensportanlass «Ränn de Üetliberg» zog eine Rekordteilnehmerzahl an und konnte mit einem kleinen Gewinn zugunsten der Gemeinde erfolgreich durchgeführt werden. Weniger Mittel wurden für die Erweiterung und Bewirtschaftung des Vitaparcours, Pflege von Grünzonen und Unterhalt von Parkbänken verwendet.

Auf der Sportanlage Sürenloh erfolgte eine Parkplatz- und Wegsanierung mit Markierungsarbeiten. Eine für den Naturrasen vorgesehene Bewässerungsstation wurde nicht beschafft. Im Garderobengebäude fanden keine grösseren baulichen Massnahmen statt. Geplant waren Malerarbeiten, die Restaurierung der Garderobenschränke, ein Ersatz der Bodenbeläge sowie die Erweiterung des Containerprovisoriums.

Erfolgsrechnung

Erläuterungen zur Erfolgsrechnung

Das Hallenbad weist ein leicht schlechteres Betriebsergebnis aus. Die Kundennachfrage hat das Niveau von vor der Corona-Pandemie erreicht. Auswirkungen auf die Betriebsführung hatten die Bauarbeiten des Energieverbands Allmend. Nach der Ausserbetriebnahme des Öltanks und während der Installationen für die Technikzentrale sowie dem Bohren der Erdsondenfelder musste bei der Wärmeerzeugung auf ein Ölprovisorium, resp. für die Stromlieferung, auf die EKZ zurückgegriffen werden. Aus dem laufenden Energieliefervertrag mit der Primeo Energie konnte vorzeitig ausgestiegen werden.

Erfolgsrechnung

Erläuterungen zur Erfolgsrechnung

4 Gesundheit

	Rechnung 2023	Budget 2023	Rechnung 2022
Aufwand	2'879'854.69	3'287'310	2'780'174.41
Ertrag	81'609.05	50'000	213'318.16
Nettoaufwand	2'798'245.64	3'237'310	2'566'856.25
	=====		

Aus diesem Hauptaufgabenbereich ergibt sich ein um CHF 439'064.36 geringerer Nettoaufwand als budgetiert.

Der Hauptaufgabenbereich enthält:

Kranken-, Alters- und Pflegeheime, Pflegefinanzierung, Spitex, Grundleistung Rettungsdienste, Krankheitsbekämpfung, Schulgesundheitsdienst, Lebensmittelkontrolle

Der Bezug von ambulanten Pflegeleistungen (Spitex) sowie die stationäre Pflege sind in Form von Leistungsvereinbarungen mit der Genossenschaft Im Spilhöfler (GSU) geregelt. Aus der Betriebsrechnung Pflege resultiert infolge niedrigerer Belegungsrate ein Aufwandüberschuss, aus der Spitex dank weiterhin hoher Nachfrage, ein Ertragsüberschuss. Weil im Bereich Spitex bei allfälligen Defiziten oder Überschüssen ein Ausgleichsfonds vorhanden und dieser momentan maximal geöffnet ist, fließt der Erfolg der Gemeinde zu. Wie im Vorjahr verursachte die Beratungsstelle in Spitexfragen keine Kosten.

Merklich unterschritten wurde die Aufwendungen für Pflegefinanzierung bei den stationären Patienten der GSU und in auswärtigen Heimen. Zurückzuführen ist dies auf eine Senkung der kantonal vorgegebenen Normdefizite auf ein Niveau von vor der Pandemie.

Erfolgsrechnung

Erläuterungen zur Erfolgsrechnung

5 Soziale Sicherheit

	Rechnung 2023	Budget 2023	Rechnung 2022
Aufwand	5'256'222.68	5'491'460	4'597'715.18
Ertrag	2'859'413.66	2'665'700	2'046'068.59
Nettoaufwand	2'396'809.02	2'825'760	2'551'646.59
	=====		

Aus diesem Hauptaufgabenbereich resultiert ein um CHF 428'950.98 geringerer Nettoaufwand als budgetiert.

Der Hauptaufgabenbereich enthält:

Prämienverbilligung Krankenversicherung, Ergänzungsleistungen zur AHV/IV, Invalidenheime, Alters- und Hinterlassenenversicherung, Wohnen im Alter, Altersveranstaltungen, Jugendschutz, Kinder- und Jugendheime, Leistungen an Familien, Sozial- und Asylhilfe, Sozialbehörde, Hilfsaktionen im In- und Ausland

Ausgeprägt und fordernd für das Ressort Soziales bleibt das Flüchtlingswesen, um insbesondere geeigneten Wohnraum für die zugewiesenen Personen zu finden und diese angemessen zu betreuen. Der Kanton hat vor Kurzem die Quote per 1. Juli 2024 wieder erhöht. Der Bereich Asyl ist ressourcenintensiv. Die meisten Kosten, insbesondere jene der Integrationsmassnahmen, lassen sich vom Kanton refinanzieren. Daher schliesst dieser Bereich nur unwesentlich über dem Budget ab.

Im vergangenen Jahr sind einige wesentlich ins Gewicht fallende, periodenfremde Erträge eingetroffen. So resultierten aus Sozialhilfen früherer Fälle ausserordentliche Mehreinnahmen. Gestützt auf einen Verwaltungsgerichtsentscheid aus dem Jahr 2022 konnten über eine Zeitspanne von rückwirkend 10 Jahre Versorgertaxen aus Heimplatzierungen geltend gemacht werden.

Erfolgsrechnung

Erläuterungen zur Erfolgsrechnung

Die zu leistenden Kosten für die ergänzenden Hilfen zur Erziehung nach dem Kinder- und Jugendheimgesetz KJG sowie beim Jugendsekretariat AJB sind erheblich höher ausgefallen als vom Kanton angenommen. Die verstärkte Inanspruchnahme der Angebote ist nicht zuletzt auf die Coronapandemie zurückzuführen.

Prämienübernahmen der obligatorischen Krankenpflegeversicherungen für Empfänger wirtschaftlicher Hilfe und Bezüger von Zusatzleistungen zur AHV/IV sind für die Gemeinde kostenneutral und werden rückwirkend vollumfänglich von Bund und Kanton zurückerstattet. Die Auslagen an die Empfänger von Zusatzleistungen zur AHV/IV werden zu 70 % refinanziert.

Erfolgsrechnung

Erläuterungen zur Erfolgsrechnung

6 Verkehr und Nachrichtenübermittlung

	Rechnung 2023	Budget 2023	Rechnung 2022
Aufwand	4'092'533.66	4'401'900	4'118'211.73
Ertrag	1'371'880.30	1'443'300	1'214'801.23
Nettoaufwand	2'720'653.36	2'958'600	2'903'410.50
	=====		

Aus diesem Hauptaufgabenbereich resultiert ein um CHF 237'946.64 geringerer Nettoaufwand als budgetiert.

Der Hauptaufgabenbereich enthält:

Gemeindestrassen, Betrieb Werkhof, Öffentliche Verkehrsinfrastruktur, Regional- und Agglomerationsverkehr, öffentlicher Verkehr, Verkehrsplanungen

Die Prozesse beim Unterhalt von Gemeindestrassen und Bushaltestellen sowie im Betrieb des Werkhofes werden laufend auf Effizienz und Effektivität überprüft. Nach einer längeren Vakanz verstärkten die Gemeindewerke das Team mit einem Gärtner, womit weniger Leistungen Dritter für Rabatten- und Grünanlagenpflege beansprucht werden mussten. Die Steuerung der Strassenbeleuchtung wurde mittels Nachtabschaltung so konfiguriert, um den gestiegenen Energiekosten entgegenzuwirken.

Ein neuerlich milder und schneearmer Winter trug zu erheblichen Kosteneinsparungen bei. Zudem ist die Flotte an Kommunalfahrzeugen so zusammengestellt, dass sie gezielt für Aufgabenerfüllungen wie Winterdienst oder Sammeltouren eingesetzt werden können. So betreiben wir ein rein elektrisch betriebenes Nutzfahrzeug, welches mit Solarstrom aus der eigenen Photovoltaikanlage des Werkhofes geladen wird.

Erfolgsrechnung

Erläuterungen zur Erfolgsrechnung

Die Gemeinde als Eigentümerin des Glasfasernetzes verrechnet dem Anbieter der Produkte (Provider) eine Miete für die Infrastruktur, während letzterer mit den Kunden die Endverträge abschliesst. Betrieb und Unterhalt am Netz sind unterhaltsarmer als die alte Technologie. Somit kann der Cash-Flow der Betriebsrechnung wie kalkuliert für die Abtragung der Schulden verwendet werden. Das Jahresergebnis zeigt einen geringeren Aufwandüberschuss von CHF 39'987.57 als vorgesehen. Im Eigenkapital bleibt ein stabiler Wert von CHF 1'630'406.74 stehen.

Erfolgsrechnung

Erläuterungen zur Erfolgsrechnung

7 Umweltschutz und Raumordnung

	Rechnung 2023	Budget 2023	Rechnung 2022
Aufwand	4'157'185.55	4'397'800	3'872'159.68
Ertrag	3'692'450.93	3'860'190	3'476'491.23
Nettoaufwand	464'734.62	537'610	395'668.45
	=====		

Aus diesem Hauptaufgabenbereich resultiert ein um CHF 72'875.38 tieferer Nettoaufwand als budgetiert.

Der Hauptaufgabenbereich enthält:

Öffentliche Brunnen, Wasserwerk, Öffentliche Toiletten, Abwasserbeseitigung, Abfallwirtschaft, Gewässerunterhalt, Arten- und Landschaftsschutz, Luftreinhaltung- und Klimaschutz, Friedhof und Bestattung, Kommunale Bau- und Zonenplanung

Trotz zwei grösseren Leitungsbrüchen im Raum Zürcher- und Lättenstrasse entstanden im Betrieb der Wasserversorgung keine Kostenüberschreitungen. Einerseits lag es daran, dass nicht die gesamten Honorare für die Ausscheidung von Schutzzonen für Quellen und Brunnen beansprucht wurden und zudem an geringeren Abschreibungen aufgrund erfreulicher Einnahmensituation bei den Anschlussgebühren aus der Investitionsrechnung. Der Erlös aus Wasserverkauf und Wasserzählermiete entsprach den budgetierten Werten. Die Betriebsrechnung schliesst mit einem Ertragsüberschuss von CHF 172'045.58, womit das Eigenkapital auf CHF 3'278'978.21 anwächst.

Die ARA Birmensdorf befindet sich in einer grossen und längeren Ausbauphase mit entsprechender Kostenfolge für die Gemeinde im Abwasserbetrieb. Der Beitrag in den Zweckverband liegt mit 5 % leicht unter der Budgetvorgabe. Beim Unterhalt der Infrastruktur (Spülen Entwässerungsanlagen, Schächte, Strasseneinläufe sowie Belagsarbeiten) fielen die Kosten unterdurchschnittlich aus. Da grössere Bauwerke aus der Investitionsrechnung noch im Bau sind und der gleiche Effekt bei den Anschlussgebühren wie in der Wasserversorgung wirkt, sind die Abschreibungen reduziert. Der Erlös aus Abwassergebühren entsprach dem budgetierten Wert. Das Eigenkapital erhöhte sich um den Ertragsüberschuss von CHF 198'860.37 auf CHF 2'254'633.67.

Erfolgsrechnung

Erläuterungen zur Erfolgsrechnung

Bei der Abfallbeseitigung hat die vorgesehene Verdichtung von Unterflurbehältern nicht wie geplant stattgefunden. Auch blieb der Unterhalt dieser Behälter hinter den Erwartungen. Trotz der gestiegenen Transportkosten zur Abfuhr von Siedlungsabfällen überschritten die Kosten den gesteckten Rahmen nicht, da wir an Mehrjahresverträge gebunden sind. Die Einnahmen aus Grund- und Sackgebühren entsprechen den budgetierten Erwartungen. Der Betriebsgewinn von CHF 15'620.87 wird ins Eigenkapital überführt, womit sich dieses auf CHF 328'830.64 erhöht.

Im Bereich der kommunalen Nutzungsplanung waren im Budget mit der Entwicklung einer Zentrumsplanung, der Aktualisierung des Inventars schützenswerter Bauobjekte als auch mit der Überarbeitung des Inventars der Landschafts- und Naturobjekte, grössere Projekte vorgesehen. Einzig letzteres befindet sich in Bearbeitung und die weiteren wurden um mindestens ein Jahr zurückgestellt.

Erfolgsrechnung

Erläuterungen zur Erfolgsrechnung

8 Volkswirtschaft

	Rechnung 2023	Budget 2023	Rechnung 2022
Ertrag	611'087.70	490'810	541'091.85
Aufwand	238'460.17	273'890	112'216.32
Nettoertrag	372'627.53	216'920	428'875.53
	=====		

Aus diesem Hauptaufgabenbereich resultiert ein um CHF 155'707.53 höherer Nettoertrag als budgetiert.

Der Hauptaufgabenbereich enthält:

Landwirtschaft mit Flurwegen und Pflanzen, Rebberg Gättern, Forstwirtschaft, Industrie/Gewerbe/Handel, Banken, Elektrizität allgemein, Energieverbund Allmend

Die Zürcher Kantonalbank (ZKB) verzeichnete 2022 neuerlich einen Rekordgewinn. Gemäss Bankengesetz der ZKB profitieren davon der Kanton zu 2/3 und die Gemeinden zu 1/3. Angelehnt an die Einwohnerzahl fiel unser Anteil um 30 % höher als budgetiert aus.

Nach Vollendung des Energieverbundes Allmend fördert die Gemeinde Eigenstrom aus Photovoltaikanlagen und Wärme mittels Erdsonden. Diese Ressourcen gibt sie an die eigenen Liegenschaften ab. Darunter fallen das Hallenbad, die Schulanlage Allmend sowie das Veranstaltungs- und Jugendhaus. Etwas später werden zwei Ladestellen für E-Mobility auf dem Parkplatz Allmend in Betrieb gehen. Die Kosten werden ab dem 1. Betriebsjahr 2024 inklusive Abschreibungen auf die verschiedenen Kostenstellen aufgeteilt.

Erfolgsrechnung

Erläuterungen zur Erfolgsrechnung

9 Finanzen und Steuern

	Rechnung 2023	Budget 2023	Rechnung 2022
Ertrag	50'023'542.33	44'413'570	47'890'265.86
Aufwand	16'055'069.14	16'065'740	15'801'637.39
Nettoertrag	33'968'473.19	28'347'830	32'088'628.47
	=====		

In diesem Bereich resultiert ein um CHF 5'620'643.19 höherer Nettoertrag als budgetiert.

Der Hauptaufgabenbereich enthält:

Allg. Gemeindesteuern, Grundstückgewinnsteuern, Finanzausgleich, Zinsen, Liegenschaften des Finanzvermögens, Buchgewinne, Finanzpolitische Reserve

Bei den ordentlichen Jahressteuern wurde der budgetierte Wert von CHF 414'000 pro Steuerprozent mit CHF 432'000 um 4.3 % überschritten, womit CHF 1.4 Mio. mehr vereinnahmt wurden. Noch merklich höhere Erträge warfen die Vorjahre mit CHF 3.0 Mio. ab. Hinzu kommt ein verbesserter Saldo bei den Steuerauscheidungen von CHF 1 Mio. Bei den Jahressteuern haben wir das Einwohnerwachstum mit seinen Auswirkungen auf die Fiskalerträge etwas zu defensiv eingeschätzt. Die weitere Prognose wurde mit dem Budget 2024 und im Finanz- und Aufgabenplan offensiver ausgestaltet, womit in Zukunft auch höhere Ablieferungen in den kantonalen Finanzausgleich zu berücksichtigen sind.

Die Grundstückgewinnsteuern warteten mit keinen Überraschungen auf. Das Budget von CHF 8 Mio. wurde geringfügig überschritten. In Zukunft rechnen wir mit Rückgängen dieser Erträge auf Durchschnittswerte früherer Planperioden. Grundstückgewinnsteuern werden nicht beim kantonalen Finanzausgleich angerechnet und bleiben der Gemeinde im Nettovermögen (kaufmännische Reserven) für Finanzierungen erhalten.

Erfolgsrechnung

Erläuterungen zur Erfolgsrechnung

Die nachstehende Auflistung zeigt in den einzelnen Steuerarten die wesentlichen Abweichungen gegenüber dem Budget:

- ordentliche Steuern Rechnungsjahr	+ CHF	1'440'000
- ordentliche Steuern frühere Jahre	+ CHF	3'017'000
- Aktive Steuerauscheidungen	- CHF	197'000
- Passive Steuerauscheidungen	+ CHF	1'174'000
- Quellensteuern	- CHF	65'000
- Grundstückgewinnsteuern	+ CHF	194'000
- Abschreibungen Steuerforderungen	- CHF	230'000
Total Abweichung	+ CHF	5'333'000

Die Zahlung in den kantonalen Finanzausgleich ist mit CHF 13.0 Mio. budgetkonform ausgefallen. In Zukunft wird diese Position, gemessen am Wachstum der Steuererträge und der Entwicklung des kantonalen Mittels der Steuerkraft, weiter ansteigen. Als Faustregel gilt derzeit, dass von jedem zusätzlichen Steuerfranken 80 % in den kantonalen Finanzausgleich fliessen.

Kapitalanlagen warfen nach Jahren der Pause wieder Zinserträge ab. So war es trotz einsetzender Verschuldung, in Phasen ausreichender Liquidität mittels Festgeldanlagen möglich, Erträge zu erwirtschaften. Damit konnten die Sollzinsen des Fremdkapitals von derzeit CHF 13 Mio. grösstenteils aufgewogen werden.

Gesamthaft resultiert aus der Bewirtschaftung der Liegenschaften des Finanzvermögens ein Mehrertrag von CHF 210'000. Der budgetierte Betrag für den Gebäudeunterhalt misst sich am jeweiligen Versicherungswert der Gebäudeversicherung und wird je nach Alter des Objekts mit einem Prozentsatz multipliziert. Teils war der Unterhalt der Objekte unterdurchschnittlich und es waren keine Leerstände zu verzeichnen. Die Mieterträge machen rund CHF 1.6 Mio. aus, was gegenüber dem Anlagekapital Renditen von 2 – 4 % pro Objekt ergibt.

Erfolgsrechnung

Erläuterungen zur Erfolgsrechnung

Planmässig konnte die Einlage in die Finanzpolitische Reserve von CHF 1.9 Mio. getätigt werden. Sie stellt zusätzlich zum Bilanzüberschuss ein weiteres Gefäss von Eigenkapital dar, welches zur Glättung zukünftiger Aufwandüberschüsse verwendet werden darf.

Die Investitionen des Verwaltungsvermögens wurden im laufenden Jahr mit insgesamt CHF 2.6 Mio. linear vom Anschaffungswert abgeschrieben. Ende Jahr wird beurteilt, ob Investitionsvorhaben aufgrund der Bauvollendung resp. Nutzenüberführung Abschreibungen auslösen. Daher kann es zu Budgetabweichungen kommen, da im Vorjahr noch andere Annahmen zu den einzusetzenden Abschreibungen getroffen wurden.

Erfolgsrechnung

Hauptaufgabenbereiche (Funktionale Gliederung)		Rechnung 2023		Budget 2023		Rechnung 2022	
		Aufwand	Ertrag	Aufwand	Ertrag	Aufwand	Ertrag
0	Allgemeine Verwaltung Nettoaufwand	4'493'622.51	943'424.53 3'550'197.98	4'625'050.00	892'420.00 3'732'630.00	4'153'357.66	917'588.24 3'235'769.42
1	Öffentliche Ordnung und Sicherheit Nettoaufwand	1'797'246.15	773'248.83 1'023'997.32	2'035'760.00	760'700.00 1'275'060.00	1'686'403.48	659'361.28 1'027'042.20
2	Bildung Nettoaufwand	13'806'730.17	1'569'679.85 12'237'050.32	13'747'700.00	1'613'800.00 12'133'900.00	13'325'349.55	1'426'108.25 11'899'241.30
3	Kultur, Sport und Freizeit Nettoaufwand	2'653'212.18	1'043'100.66 1'610'111.52	2'826'930.00	1'045'450.00 1'781'480.00	2'522'362.71	982'510.12 1'539'852.59
4	Gesundheit Nettoaufwand	2'879'854.69	81'609.05 2'798'245.64	3'287'310.00	50'000.00 3'237'310.00	2'780'174.41	213'318.16 2'566'856.25
5	Soziale Sicherheit Nettoaufwand	5'256'222.68	2'859'413.66 2'396'809.02	5'491'460.00	2'665'700.00 2'825'760.00	4'597'715.18	2'046'068.59 2'551'646.59
6	Verkehr und Nachrichtenübermittlung Nettoaufwand	4'092'533.66	1'371'880.30 2'720'653.36	4'401'900.00	1'443'300.00 2'958'600.00	4'118'211.73	1'214'801.23 2'903'410.50
7	Umweltschutz und Raumordnung Nettoaufwand	4'157'185.55	3'692'450.93 464'734.62	4'397'800.00	3'860'190.00 537'610.00	3'872'159.68	3'476'491.23 395'668.45
8	Volkswirtschaft Nettoertrag	238'460.17 372'627.53	611'087.70	273'890.00 216'920.00	490'810.00	112'216.32 428'875.53	541'091.85
9	Finanzen und Steuern Nettoertrag	16'055'069.14 33'968'473.19	50'023'542.33	16'065'740.00 28'347'830.00	44'413'570.00	15'801'637.39 32'088'628.47	47'890'265.86
Total Aufwand / Ertrag		55'430'136.90	62'969'437.84	57'153'540.00	57'235'940.00	52'969'588.11	59'367'604.81
Ertragsüberschuss		7'539'300.94		82'400.00		6'398'016.70	
Total		62'969'437.84	62'969'437.84	57'235'940.00	57'235'940.00	59'367'604.81	59'367'604.81

Funktionale Gliederung	Rechnung 2023		Budget 2023		Rechnung 2022	
	Aufwand	Ertrag	Aufwand	Ertrag	Aufwand	Ertrag
0 ALLGEMEINE VERWALTUNG	4'493'622.51	943'424.53	4'625'050.00	892'420.00	4'153'357.66	917'588.24
<i>Nettoergebnis</i>		<i>3'550'197.98</i>		<i>3'732'630.00</i>		<i>3'235'769.42</i>
01 Legislative und Exekutive	629'356.80	758.60	670'000.00	1'000.00	633'175.50	
011 Legislative	138'818.00		160'300.00		144'855.25	
0110 Legislative	138'818.00		160'300.00		144'855.25	
<i>Nettoergebnis</i>		<i>138'818.00</i>		<i>160'300.00</i>		<i>144'855.25</i>
3000.01 Grundentschädigungen RPK	10'500.00		10'500.00		10'500.00	
3000.02 Tag- und Sitzungsgelder RPK	10'220.00		8'000.00		9'760.00	
3000.03 Entschädigung Wahlbüro	28'520.85		26'000.00		20'462.45	
3050.00 AG-Beiträge AHV, IV, EO, ALV, Verwaltungskosten	1'975.20		2'500.00		1'656.95	
3053.00 AG-Beiträge an Unfallversicherungen	453.25		500.00		359.95	
3054.00 AG-Beiträge an Familienausgleichskasse	336.20		400.00		289.65	
3055.00 AG-Beiträge an Krankentaggeldversicherung	236.30		400.00		320.10	
3090.00 Aus- und Weiterbildung des eigenen Personals			1'500.00			
3099.00 Übriger Personalaufwand					823.75	
3102.00 Drucksachen, Publikationen	37'281.05		63'000.00		60'142.40	
3110.00 Anschaffung Büromöbel und -geräte	4'361.85		4'500.00		1'357.25	
3130.00 Dienstleistungen Dritter	21'430.50		18'000.00		15'692.45	
3132.00 Honorare externe Berater, Gutachter, Fachexperten usw.	20'085.35		20'000.00		19'037.50	
3170.00 Reisekosten und Spesen	3'417.45		5'000.00		4'452.80	
012 Exekutive	490'538.80	758.60	509'700.00	1'000.00	488'320.25	
0120 Exekutive	490'538.80	758.60	509'700.00	1'000.00	488'320.25	
<i>Nettoergebnis</i>		<i>489'780.20</i>		<i>508'700.00</i>		<i>488'320.25</i>
3000.01 Grundentschädigung Gemeinderat	237'001.20		237'000.00		240'001.20	
3000.02 Tag- und Sitzungsgelder Gemeinderat	84'400.00		100'000.00		89'140.00	
3050.00 AG-Beiträge AHV, IV, EO, ALV, Verwaltungskosten	17'942.05		21'000.00		17'793.25	
3052.00 AG-Beiträge an Pensionskassen	36'669.00		35'000.00		34'671.60	
3053.00 AG-Beiträge an Unfallversicherungen	5'744.50		6'500.00		6'051.10	
3054.00 AG-Beiträge an Familienausgleichskasse	3'118.00		3'500.00		3'250.25	
3055.00 AG-Beiträge an Krankentaggeldversicherung	1'559.30		2'700.00		2'585.90	

Funktionale Gliederung	Rechnung 2023		Budget 2023		Rechnung 2022	
	Aufwand	Ertrag	Aufwand	Ertrag	Aufwand	Ertrag
3090.00 Aus- und Weiterbildung Gemeinderat	3'310.00		2'000.00		1'700.00	
3099.00 Übriger Personalaufwand	10'442.70		14'000.00		20'841.40	
3103.00 Fachliteratur, Zeitschriften etc.	2'745.00		2'500.00		4'667.50	
3105.00 Lebensmittel	3'492.35		3'000.00		3'492.00	
3130.00 Dienstleistungen Dritter	40'748.65		39'000.00		30'069.40	
3132.00 Honorare externe Berater, Gutachter, Fachexperten usw.	12'475.00		10'000.00		6'547.10	
3134.00 Sachversicherungsprämien	5'146.50		4'000.00		3'950.00	
3170.00 Reisekosten, Repräsentationen und Spesen	15'422.75		19'000.00		12'205.05	
3199.00 Übriger Betriebsaufwand	10'321.80		10'500.00		11'354.50	
4260.00 Rückerstattungen und Kostenbeteiligungen Dritter		758.60		1'000.00		
02 Allgemeine Dienste	3'864'265.71	942'665.93	3'955'050.00	891'420.00	3'520'182.16	917'588.24
021 Finanz- und Steuerverwaltung	865'497.18	275'438.91	879'000.00	262'000.00	795'871.65	253'026.83
0210 Finanz- und Steuerverwaltung	865'497.18	275'438.91	879'000.00	262'000.00	795'871.65	253'026.83
<i>Nettoergebnis</i>		<i>590'058.27</i>		<i>617'000.00</i>		<i>542'844.82</i>
3010.00 Löhne Verwaltungspersonal	501'375.80		543'000.00		496'258.20	
3010.09 Erstattung Lohn Verwaltungspersonal	-4'478.05		-2'000.00		-4'333.45	
3040.00 Kinder- und Ausbildungszulagen	3'524.90		4'800.00		5'466.80	
3042.00 Verpflegungszulagen			1'500.00		1'500.00	
3050.00 AG-Beiträge AHV, IV, EO, ALV, Verwaltungskosten	32'643.30		36'000.00		31'673.35	
3052.00 AG-Beiträge an Pensionskassen	50'009.30		53'500.00		50'041.40	
3053.00 AG-Beiträge an Unfallversicherungen	9'010.50		10'500.00		8'991.35	
3054.00 AG-Beiträge an Familienausgleichskasse	5'490.25		6'200.00		5'524.10	
3055.00 AG-Beiträge an Krankentaggeldversicherung	2'465.40		4'400.00		3'876.70	
3090.00 Aus- und Weiterbildung Personal	16'080.00		14'000.00		4'115.00	
3091.00 Personalwerbung	9'091.45		1'000.00		969.30	
3099.00 Übriger Personalaufwand	5'825.10		5'000.00		1'925.00	
3103.00 Fachliteratur, Zeitschriften	207.60		500.00		186.90	
3130.00 Dienstleistungen Dritter	14'898.00		16'000.00		16'710.50	
3130.01 Post- und Bankspesen	14'075.65		7'000.00		10'744.69	
3130.03 Betriebsgebühren	12'810.70		10'000.00		5'756.60	

Funktionale Gliederung	Rechnung 2023		Budget 2023		Rechnung 2022	
	Aufwand	Ertrag	Aufwand	Ertrag	Aufwand	Ertrag
3132.00 Honorare externe Fachexperten	77'496.80		50'000.00		38'835.00	
3170.00 Reisekosten und Spesen	2'186.30		1'500.00		1'469.60	
3181.00 Tatsächliche Forderungsverluste	0.06		500.00		40.15	
3499.00 Übriger Finanzaufwand					40.00	
3611.00 Steuerbezugskosten Quellensteuern / Stauss	62'184.12		65'000.00		65'480.46	
3900.00 Interne Verrechnung Material- und Warenbezüge	5'000.00		5'000.00		5'000.00	
3930.00 Interne Verrechnung Betriebs- u. Verwaltungskosten	45'600.00		45'600.00		45'600.00	
4210.00 Gebühren für Amtshandlungen		8'455.91		10'000.00		3'124.35
4260.00 Rückerstattungen und Kostenbeteiligungen Dritter		3'435.45				
4390.00 Übriger Ertrag				1'000.00		782.98
4499.00 Übrige Finanzerträge						175.00
4611.00 Entschädigung Kanton Steuerbezug		180'531.35		185'000.00		170'093.70
4612.01 Entschädigung Gemeinden Steuerbezug		67'016.20		50'000.00		62'850.80
4612.02 Entschädigung Gemeinden Buchführung		16'000.00		16'000.00		16'000.00
022 Allgemeine Dienste, übrige	1'980'061.50	444'346.73	1'959'500.00	371'100.00	1'915'425.94	456'368.01
0220 Allgemeine Dienste, übrige	1'980'061.50	444'346.73	1'959'500.00	371'100.00	1'915'425.94	456'368.01
<i>Nettoergebnis</i>		<i>1'535'714.77</i>		<i>1'588'400.00</i>		<i>1'459'057.93</i>
3000.02 Tag- und Sitzungsgelder Kommissionen/Personal	4'900.00		5'000.00		4'300.00	
3010.00 Löhne Verwaltungspersonal	668'023.10		728'000.00		776'729.95	
3010.09 Erstattung Lohn Verwaltungspersonal					-1'335.00	
3040.00 Kinder- und Ausbildungszulagen	6'900.00		6'900.00		8'760.00	
3042.00 Verpflegungszulagen	1'150.00		3'000.00		3'000.00	
3049.00 Übrige Zulagen (Postdienst)	2'400.00		2'400.00		2'400.00	
3050.00 AG-Beiträge AHV, IV, EO, ALV, Verwaltungskosten	41'701.45		48'500.00		48'281.25	
3052.00 AG-Beiträge an Pensionskassen	74'290.45		79'000.00		84'095.30	
3053.00 AG-Beiträge an Unfallversicherungen	12'583.50		13'500.00		14'769.25	
3054.00 AG-Beiträge an Familienausgleichskasse	7'074.30		8'500.00		8'448.30	
3055.00 AG-Beiträge an Krankentaggeldversicherung	3'268.05		6'000.00		6'108.65	
3090.00 Aus- und Weiterbildung Personal inkl. Lehrling	18'876.05		24'000.00		30'068.50	
3091.00 Personalwerbung	14'785.00		2'000.00		1'604.75	

Funktionale Gliederung	Rechnung 2023		Budget 2023		Rechnung 2022	
	Aufwand	Ertrag	Aufwand	Ertrag	Aufwand	Ertrag
3099.00 Übriger Personalaufwand	32'565.97		31'500.00		37'033.17	
3100.00 Büromaterial	17'350.80		17'500.00		22'507.70	
3102.00 Drucksachen, Publikationen	10'743.10		15'000.00		20'335.45	
3103.00 Fachliteratur, Zeitschriften	2'883.45		2'500.00		2'578.20	
3105.00 Lebensmittel	5'993.49		5'000.00		6'215.83	
3110.00 Anschaffung Büromöbel und -geräte	134.00		5'000.00		4'968.00	
3113.00 Anschaffung Hardware	85'447.55		109'000.00		8'644.05	
3118.00 Anschaffung Lizenzen, Software	75'445.31		106'000.00		53'006.38	
3130.00 Dienstleistungen Dritter	59'884.87		70'000.00		67'414.77	
3132.00 Honorare externe Berater, Fachexperten etc.	161'180.65		40'000.00		93'475.50	
3132.01 Bau- und Liftkontrollen (Ingenieurbüro)	196'640.41		120'000.00		145'629.79	
3133.00 Informatik-Nutzungsaufwand	343'624.18		356'000.00		353'049.60	
3134.00 Sachversicherungsprämien	7'866.15		9'000.00		7'053.31	
3137.00 Steuern und Abgaben	1'105.00		1'000.00		785.00	
3150.00 Unterhalt Büromöbel und -geräte	254.56		1'500.00		2'633.85	
3153.00 Informatik-Unterhalt (Hardware)	4'698.39		3'000.00		5'937.60	
3158.00 Unterhalt immaterielle Anlagen	26'921.25		24'000.00		16'922.60	
3161.00 Mieten Kopiergeräte	10'450.65		15'000.00		14'750.18	
3170.00 Reisekosten und Spesen	6'256.60		6'800.00		7'822.40	
3192.00 Abgeltung von Rechten	286.00		400.00		317.75	
3300.60 Planmässige Abschreibungen Mobilien VV	37'368.57		56'100.00		35'905.31	
3320.00 Planmässige Abschreibungen Software	29'093.85		37'100.00		13'187.35	
3636.00 Beiträge an private Organisationen ohne Erwerbszweck	7'914.80		1'300.00		8'021.20	
4210.00 Gebühren für Amtshandlungen		196'593.55		140'000.00		149'325.39
4250.00 Verkäufe		342.00		3'000.00		2'033.50
4260.00 Rückerstattungen und Kostenbeteiligungen Dritter		5'611.18		1'500.00		21'716.30
4900.00 Interne Verrechnung Material- und Warenbezüge		14'000.00		14'000.00		14'000.00
4910.00 Interne Verrechnung Dienstleistungen		10'000.00		10'000.00		66'692.82
4930.00 Interne Verrechnung Betriebs- und Verwaltungskosten		217'800.00		202'600.00		202'600.00
029 Verwaltungsliegenschaften, übrige	1'018'707.03	222'880.29	1'116'550.00	258'320.00	808'884.57	208'193.40

Funktionale Gliederung	Rechnung 2023		Budget 2023		Rechnung 2022	
	Aufwand	Ertrag	Aufwand	Ertrag	Aufwand	Ertrag
0290 Verwaltungsliegenschaften, übrige	391'258.28	18'281.99	399'500.00	18'820.00	228'082.56	17'713.90
<i>Nettoergebnis</i>		<i>372'976.29</i>		<i>380'680.00</i>		<i>210'368.66</i>
3010.00 Löhne Verwaltungspersonal	123'264.65		127'000.00		104'311.55	
3040.00 Kinder- und Ausbildungszulagen	1'051.90		1'000.00		1'009.55	
3042.00 Verpflegungszulagen	500.00		500.00		1'000.00	
3050.00 AG-Beiträge AHV, IV, EO, ALV, Verwaltungskosten	7'701.50		8'500.00		6'292.10	
3052.00 AG-Beiträge an Pensionskassen	13'507.85		12'500.00		11'216.35	
3053.00 AG-Beiträge an Unfallversicherungen	2'102.05		2'500.00		1'801.45	
3054.00 AG-Beiträge an Familienausgleichskasse	1'295.55		1'500.00		1'097.85	
3055.00 AG-Beiträge an Krankentaggeldversicherung	582.05		1'200.00		770.95	
3091.00 Personalwerbung					1'335.50	
3099.00 Übriger Personalaufwand	500.00		500.00		500.00	
3101.00 Betriebs- und Verbrauchsmaterial	6'882.22		7'000.00		6'306.27	
3111.00 Anschaffung Apparate und Maschinen	5'386.90		1'000.00		366.55	
3120.01 Wasser-, Abwasser-, Kehrrichtgebühren	2'442.90		2'500.00		2'319.30	
3120.02 Energie/Strom	6'541.00		8'000.00		6'513.25	
3120.03 Heizmaterial/Heizöl	7'958.85		10'000.00		10'856.65	
3130.00 Dienstleistungen Dritter	25'905.60		2'800.00		2'569.10	
3134.00 Sachversicherungsprämien	4'570.07		4'000.00		3'815.05	
3144.01 Unterhalt Gemeindehaus Zürcherstr. 55/59	92'111.03		85'000.00		8'926.15	
3144.02 Unterhalt "Bärlihuus" Zopfstrasse	16'045.90		47'500.00		11'531.90	
3144.03 Unterhalt Ringlikerstrasse 74	215.40		1'500.00		715.75	
3151.00 Unterhalt Apparate und Maschinen	15'275.51		23'000.00		1'705.88	
3170.00 Reisekosten und Spesen	545.00		200.00		432.20	
3192.00 Abgeltung von Rechten (SUISA, Billag)	482.55		500.00		482.55	
3300.40 Planmässige Abschreibungen Hochbauten VV	39'702.00		41'800.00		36'828.16	
3900.00 Interne Verrechnung Material- und Warenbezüge	1'000.00		1'000.00		1'000.00	
3910.00 Interne Verrechnung Personalaufwand/DL	8'087.80		8'500.00		4'378.50	
3930.00 Interne Verrechnung Betriebs- u. Verwaltungskosten	7'600.00					
4260.00 Rückerstattungen und Kostenbeteiligungen Dritter		1'878.59		1'500.00		1'500.00

Funktionale Gliederung	Rechnung 2023		Budget 2023		Rechnung 2022	
	Aufwand	Ertrag	Aufwand	Ertrag	Aufwand	Ertrag
4470.02 Mietzinsen "Bärlihuus" Zopfstrasse		2'400.00		2'400.00		2'400.00
4470.03 Mietzinsen Ringlikerstrasse 74		3'120.00		3'120.00		3'120.00
4470.04 Baurechtszinsen		3'521.25		3'400.00		3'331.75
4470.05 Pachtzinsen		2'862.15		2'900.00		2'862.15
4479.00 Übrige Erträge				1'000.00		
4910.00 Interne Verrechnung von Dienstleistungen		4'500.00		4'500.00		4'500.00
0291 Gemeindezentrum "Üdiker-Huus"	620'394.35	203'968.55	712'850.00	237'500.00	572'138.47	183'829.50
<i>Nettoergebnis</i>		<i>416'425.80</i>		<i>475'350.00</i>		<i>388'308.97</i>
3010.00 Löhne des Verwaltungs- und Betriebspersonals	141'630.80		120'000.00		113'121.35	
3040.00 Kinder- und Ausbildungszulagen	123.80		150.00		104.85	
3049.00 Übrige Zulagen	744.10		1'000.00		648.80	
3050.00 AG-Beiträge AHV, IV, EO, ALV, Verwaltungskosten	8'462.35		8'200.00		7'267.45	
3052.00 AG-Beiträge an Pensionskassen	16'187.60		15'000.00		14'117.35	
3053.00 AG-Beiträge an Unfallversicherungen	2'354.35		2'500.00		2'034.50	
3054.00 AG-Beiträge an Familienausgleichskasse	1'423.20		1'500.00		1'267.50	
3055.00 AG-Beiträge an Krankentaggeldversicherung	642.00		1'000.00		893.65	
3090.00 Aus- und Weiterbildung des eigenen Personals	877.80		700.00		1'548.50	
3099.00 Übriger Personalaufwand	1'625.75		1'500.00		1'500.00	
3101.00 Betriebs- und Verbrauchsmaterial	13'238.17		12'000.00		9'976.27	
3111.01 Anschaffung Maschinen, Geräte Saal/allg. Bereich	2'004.45		10'000.00		19'925.25	
3111.02 Anschaffung Maschinen, Geräte Restaurant/Küchen	1'034.10		5'000.00		16'216.95	
3112.00 Anschaffung Kleider, Wäsche, Vorhänge	1'520.95		1'000.00		1'571.70	
3119.00 Anschaffung übrige Anlagen	1'290.25		8'000.00		508.77	
3120.01 Wasser-, Abwasser-, Kehrrechtgebühren	9'397.05		13'000.00		11'231.80	
3120.02 Energie/Strom	35'002.25		30'000.00		32'367.60	
3120.03 Heizmaterial/Heizöl	101'171.05		100'000.00		49'282.10	
3130.00 Dienstleistungen Dritter	6'991.99		17'000.00		2'144.25	
3134.00 Sachversicherungsprämien	12'756.40		15'000.00		12'339.90	
3140.00 Unterhalt Umgebung/Dorfplatz	3'589.50		35'000.00		9'704.14	
3144.01 Unterhalt Gebäude Saal/allg. Bereich	68'669.23		65'000.00		52'486.83	

Funktionale Gliederung	Rechnung 2023		Budget 2023		Rechnung 2022	
	Aufwand	Ertrag	Aufwand	Ertrag	Aufwand	Ertrag
3144.02 Unterhalt Restaurant/Küchen	550.65		10'000.00		3'237.50	
3144.03 Unterhalt Sanitäre Anlagen	2'374.55		36'000.00		2'717.45	
3144.04 Unterhalt Heizung, Lüftung, Kühlanlagen	13'040.45		20'000.00		17'034.25	
3144.05 Unterhalt Multimediaanlage und Bühne	10'843.56		10'000.00		22'689.25	
3144.06 Unterhalt Wohnungen OG	141.10		10'000.00		22'613.85	
3151.00 Unterhalt Maschinen und Geräte	10'464.75		5'000.00		5'829.77	
3161.00 Mieten, Benützungskosten Mobilien	578.35		1'000.00			
3170.00 Reisekosten und Spesen	774.20		1'000.00		1'051.25	
3300.40 Planmässige Abschreibungen Hochbauten VV	129'205.02		135'700.00		113'811.00	
3300.60 Planmässige Abschreibungen Mobilien VV	14'084.58		14'000.00		15'294.64	
3930.00 Interne Verrechnung Betriebs- u. Verwaltungskosten	7'600.00		7'600.00		7'600.00	
4260.01 Rückerstattungen und Kostenbeteiligungen Dritter		627.15		1'500.00		20.00
4260.02 Rückerstattungen Raumnebenkosten		46'036.60		61'000.00		35'570.30
4470.00 Mietzins Restaurant & Wohnungen		84'679.80		103'000.00		87'539.20
4472.01 Saalbenützungen		33'025.00		30'000.00		19'550.00
4472.02 Parkplatzgebühren Tiefgarage		14'600.00		17'000.00		16'150.00
4479.00 Übrige Erträge		12'000.00		12'000.00		12'000.00
4900.00 Interne Verrechnung Material- und Warenbezüge		1'000.00		1'000.00		1'000.00
4910.00 Interne Verrechnung von Dienstleistungen		12'000.00		12'000.00		12'000.00
0293 Ehemaliges Schützenhaus Allmend	7'054.40	629.75	4'200.00	2'000.00	8'663.54	6'650.00
<i>Nettoergebnis</i>		<i>6'424.65</i>		<i>2'200.00</i>		<i>2'013.54</i>
3010.00 Löhne Abwart	2'712.90		2'000.00		4'941.40	
3050.00 AG-Beiträge AHV, IV, EO, ALV, Verwaltungskosten	174.05		150.00		317.25	
3052.00 AG-Beiträge an Pensionskassen	370.80		250.00		618.60	
3053.00 AG-Beiträge an Unfallversicherungen	48.30		50.00		90.85	
3054.00 AG-Beiträge an Familienausgleichskasse	29.40		30.00		55.40	
3055.00 AG-Beiträge an Krankentaggeldversicherung	13.20		20.00		38.85	
3101.00 Betriebs- und Verbrauchsmaterial	115.60		200.00		200.00	
3120.00 Ver- und Entsorgungskosten	1'334.40		700.00		1'596.40	
3134.00 Sachversicherungsprämien	615.80		300.00		539.35	

Funktionale Gliederung	Rechnung 2023		Budget 2023		Rechnung 2022	
	Aufwand	Ertrag	Aufwand	Ertrag	Aufwand	Ertrag
3144.00	Unterhalt Gebäude	1'639.95		500.00		265.44
4260.00	Rückerstattungen und Kostenbeteiligungen Dritter		129.75			
4472.00	Vermietungen		500.00		2'000.00	6'650.00
1	ÖFFENTLICHE ORDNUNG UND SICHERHEIT	1'797'246.15	773'248.83	2'035'760.00	760'700.00	1'686'403.48
	<i>Nettoergebnis</i>		<i>1'023'997.32</i>		<i>1'275'060.00</i>	<i>1'027'042.20</i>
11	Öffentliche Sicherheit	632'804.31	596'719.54	825'880.00	558'500.00	569'729.95
111	Polizei	434'553.22	197'269.69	605'680.00	216'500.00	379'725.92
1110	Polizei	434'553.22	197'269.69	605'680.00	216'500.00	379'725.92
	<i>Nettoergebnis</i>		<i>237'283.53</i>		<i>389'180.00</i>	<i>191'378.94</i>
3010.00	Löhne Verwaltungspersonal	261'006.20		285'000.00		237'048.35
3040.00	Kinder- und Ausbildungszulagen	2'400.00		2'400.00		4'400.00
3042.00	Verpflegungszulagen			500.00		
3049.00	Zulagen Nacht-/Wochenenddienst	850.45		1'000.00		358.65
3050.00	AG-Beiträge AHV, IV, EO, ALV, Verwaltungskosten	16'235.60		19'000.00		19'686.95
3052.00	AG-Beiträge an Pensionskassen	30'060.30		29'000.00		22'783.55
3053.00	AG-Beiträge an Unfallversicherungen	4'575.65		5'500.00		4'480.55
3054.00	AG-Beiträge an Familienausgleichskasse	2'731.05		3'500.00		2'692.20
3055.00	AG-Beiträge an Krankentaggeldversicherung	1'225.90		2'500.00		1'889.80
3090.00	Aus- und Weiterbildung des eigenen Personals	1'620.00		6'000.00		4'086.20
3091.00	Personalwerbung	345.25		1'000.00		1'173.95
3099.00	Übriger Personalaufwand	1'500.00		1'500.00		1'500.00
3101.00	Betriebs- und Verbrauchsmaterial	2'328.20		2'400.00		1'659.85
3102.00	Drucksachen, Publikationen	7'577.40		5'000.00		5'546.90
3103.01	Fachliteratur, Zeitschriften	128.75		500.00		109.00
3111.00	Anschaffung Apparate, Maschinen, Geräte	38'589.77		35'500.00		11'674.49
3112.00	Anschaffung Berufsbekleidung	1'672.77		3'000.00		1'973.27
3120.00	Anteil Heizkosten Gemeindezentrum	3'842.25		3'000.00		
3130.00	Dienstleistungen Dritter	23'962.65		20'000.00		29'501.35
3132.00	Honorare externe Berater, Gutachter, Fachexperten usw.	2'714.05		25'000.00		
3134.00	Sachversicherungsprämien	1'383.43		3'000.00		1'754.90

Funktionale Gliederung	Rechnung 2023		Budget 2023		Rechnung 2022		
	Aufwand	Ertrag	Aufwand	Ertrag	Aufwand	Ertrag	
3151.00	Unterhalt Apparate, Maschinen, Fahrzeuge	5'687.90		66'000.00		3'929.00	
3160.00	Miete Einstellgarage	330.00		330.00		1'320.00	
3170.00	Reisekosten und Spesen	1'610.40		1'000.00		365.70	
3190.00	Schadenersatzleistungen	1'000.00					
3192.00	Abgeltung von Rechten			250.00			
3300.60	Planmässige Abschreibungen Mobilien VV	13'175.25		73'800.00		13'175.26	
3611.00	Entschädigung Kantonspolizei			2'000.00		616.00	
3930.00	Interne Verrechnung Betriebs- u. Verwaltungskosten	8'000.00		8'000.00		8'000.00	
4210.00	Gebühren für Amtshandlungen		1'760.00		2'000.00		1'680.00
4260.00	Rückerstattungen und Kostenbeteiligungen Dritter		3'958.60		1'000.00		3'362.95
4270.00	Bussen		500.00		500.00		500.00
4900.00	Interne Verrechnung Material- und Warenbezüge		5'000.00		5'000.00		5'000.00
4910.00	Interne Verrechnung von Dienstleistungen		186'051.09		208'000.00		177'804.03
112	Verkehrssicherheit	198'251.09	399'449.85	220'200.00	342'000.00	190'004.03	230'286.32
1120	Verkehrssicherheit	198'251.09	399'449.85	220'200.00	342'000.00	190'004.03	230'286.32
	<i>Nettoergebnis</i>	<i>201'198.76</i>		<i>121'800.00</i>		<i>40'282.29</i>	
3900.00	Interne Verrechnung Material- und Warenbezüge	5'000.00		5'000.00		5'000.00	
3910.00	Interne Verrechnung Personalaufwand/DL	186'051.09		208'000.00		177'804.03	
3930.00	Interne Verrechnung Betriebs- u. Verwaltungskosten	7'200.00		7'200.00		7'200.00	
4210.00	Gebühren für Amtshandlungen		17'690.00		25'000.00		22'300.00
4270.00	Verkehrsbussen		374'592.85		310'000.00		203'111.32
4472.00	Parkgebühren		7'167.00		7'000.00		4'875.00
12	Rechtsprechung	19'165.30	6'859.11	19'150.00	7'000.00	18'581.69	3'995.00
120	Rechtsprechung	19'165.30	6'859.11	19'150.00	7'000.00	18'581.69	3'995.00
1200	Rechtsprechung	19'165.30	6'859.11	19'150.00	7'000.00	18'581.69	3'995.00
	<i>Nettoergebnis</i>		<i>12'306.19</i>		<i>12'150.00</i>		<i>14'586.69</i>
3010.00	Löhne des Verwaltungs- und Betriebspersonals	16'485.95		16'500.00		15'928.25	
3050.00	AG-Beiträge AHV, IV, EO, ALV, Verwaltungskosten	1'058.30		1'200.00		1'022.45	
3053.00	AG-Beiträge an Unfallversicherungen	98.85		500.00		96.85	
3054.00	AG-Beiträge an Familienausgleichskasse	178.10		200.00		178.15	

Funktionale Gliederung	Rechnung 2023		Budget 2023		Rechnung 2022	
	Aufwand	Ertrag	Aufwand	Ertrag	Aufwand	Ertrag
3055.00 AG-Beiträge an Krankentaggeldversicherung	79.95		150.00		125.40	
3130.00 Dienstleistungen Dritter	1'264.15		600.00		526.09	
3170.00 Reisekosten und Spesen					704.50	
4210.00 Gebühren für Amtshandlungen		6'859.11		7'000.00		3'995.00
14 Allgemeines Rechtswesen	573'142.47	116'873.33	571'220.00	95'600.00	544'175.70	114'033.28
140 Allgemeines Rechtswesen	573'142.47	116'873.33	571'220.00	95'600.00	544'175.70	114'033.28
1400 Allgemeines Rechtswesen	573'142.47	116'873.33	571'220.00	95'600.00	544'175.70	114'033.28
<i>Nettoergebnis</i>		<i>456'269.14</i>		<i>475'620.00</i>		<i>430'142.42</i>
3010.00 Löhne des Verwaltungs- und Betriebspersonals	109'765.40		105'000.00		99'996.30	
3040.00 Kinder- und Ausbildungszulagen	312.00		320.00		312.00	
3050.00 AG-Beiträge AHV, IV, EO, ALV, Verwaltungskosten	6'793.50		7'000.00		6'228.80	
3052.00 AG-Beiträge an Pensionskassen	8'062.50		8'500.00		6'375.00	
3053.00 AG-Beiträge an Unfallversicherungen	1'888.70		2'000.00		1'783.25	
3054.00 AG-Beiträge an Familienausgleichskasse	1'141.55		1'200.00		1'086.20	
3055.00 AG-Beiträge an Krankentaggeldversicherung	513.90		1'000.00		761.95	
3090.00 Aus- und Weiterbildung des eigenen Personals	2'390.00		2'000.00		1'980.00	
3091.00 Personalwerbung	269.25		1'000.00		3'586.50	
3099.00 Übriger Personalaufwand	1'580.00		1'500.00		1'800.00	
3100.00 Büromaterial	545.82		500.00		515.65	
3101.00 Betriebs- und Verbrauchsmaterial	49.90		100.00		25.60	
3102.00 Drucksachen, Publikationen	1'866.25		2'000.00		3'312.45	
3102.01 Heimatscheine					32.00	
3119.00 Anschaffungen Übriges	704.00		500.00		578.70	
3130.01 Mitglieder- und Verbandsbeiträge	100.00		100.00		100.00	
3130.02 Nachführung Grundbuch- und Vermessungswerk	19'642.95		30'000.00		27'438.95	
3130.04 Frühlings- und Herbstmarkt	8'011.90		8'000.00		7'377.50	
3159.00 Unterhalt übrige Mobilien (Markt)	704.00		500.00		929.45	
3170.00 Reisekosten und Spesen	265.00		1'000.00		890.70	
3181.00 Tatsächliche Forderungsverluste	358.00					
3601.00 Ertragsanteile Kanton ID-Karten/Ausländerausweise	43'142.40		32'000.00		31'690.10	

Funktionale Gliederung	Rechnung 2023		Budget 2023		Rechnung 2022	
	Aufwand	Ertrag	Aufwand	Ertrag	Aufwand	Ertrag
3612.00 Entschädigung Zivilstandsamt Stadt Dietikon	35'511.95		25'200.00		31'135.95	
3612.01 Entschädigung KESB Stadt Dietikon	210'782.35		190'000.00		193'502.80	
3612.02 Entschädigung Amtsvormundschaft andere Gemeinden	76'885.70		55'000.00		49'146.95	
3612.03 Entschädigung Betreibungsamt Gemeinde Birmensdorf	17'055.45		72'000.00		48'788.90	
3900.00 Interne Verrechnung Material- und Warenbezüge	2'000.00		2'000.00		2'000.00	
3930.00 Interne Verrechnung Betriebs- u. Verwaltungskosten	22'800.00		22'800.00		22'800.00	
4120.00 Konzessionen / Patente		3'910.00		5'000.00		3'390.00
4210.00 Gebühren für Amtshandlungen		103'195.48		85'000.00		103'589.13
4240.00 Eintritte Markt		200.00				
4250.00 Verkäufe aus Vermessungswerk		8'167.85		5'000.00		3'592.95
4260.01 Rückerstattungen und Kostenbeteiligungen Dritter						2'861.20
4611.00 Entschädigung des Kantons		1'400.00		600.00		600.00
15 Feuerwehr	411'810.98	36'502.75	425'700.00	42'600.00	351'217.05	51'149.95
150 Feuerwehr	411'810.98	36'502.75	425'700.00	42'600.00	351'217.05	51'149.95
1500 Feuerwehr	411'810.98	36'502.75	425'700.00	42'600.00	351'217.05	51'149.95
<i>Nettoergebnis</i>		<i>375'308.23</i>		<i>383'100.00</i>		<i>300'067.10</i>
3000.01 Grundentschädigungen	12'450.00		12'450.00		12'450.00	
3000.02 Sitzungsgelder und Rapporte	17'360.80		11'800.00		9'969.20	
3010.01 Löhne Verwaltungspersonal (Feuerpolizei)	29'491.95		23'000.00		23'848.80	
3010.02 Sold Feuerwehrrübungen und -Einsätze, Fahrtrainings	95'062.10		99'000.00		97'844.10	
3040.00 Kinder- und Ausbildungszulagen	120.00		150.00		120.00	
3050.00 AG-Beiträge AHV, IV, EO, ALV, Verwaltungskosten	3'508.25		4'000.00		2'837.75	
3052.00 AG-Beiträge an Pensionskassen	3'398.40		3'000.00		2'809.90	
3053.00 AG-Beiträge an Unfallversicherungen	522.65		1'000.00		439.10	
3054.00 AG-Beiträge an Familienausgleichskasse	590.00		800.00		494.90	
3055.00 AG-Beiträge an Krankentaggeldversicherung	145.30		400.00		187.40	
3090.00 Aus- und Weiterbildungskosten	10'536.00		25'400.00		11'716.20	
3099.00 Übriger Personalaufwand (Anlässe, AS-Untersuch etc.)	14'834.55		20'300.00		9'777.50	
3100.00 Büromaterial	14.75		600.00		355.00	
3101.00 Betriebs- und Verbrauchsmaterial	7'703.35		8'000.00		10'268.50	

Funktionale Gliederung	Rechnung 2023		Budget 2023		Rechnung 2022	
	Aufwand	Ertrag	Aufwand	Ertrag	Aufwand	Ertrag
3103.00 Fachliteratur, Zeitschriften	300.00		400.00		375.00	
3111.00 Anschaffung Maschinen, Geräte, Werkzeuge	38'446.63		34'000.00		20'635.64	
3112.00 Anschaffung Dienstkleider, Ausrüstung & Uniformen	13'398.00		10'600.00		7'601.50	
3120.00 Anteil Heizkosten, Entsorgungskosten	3'842.25		10'000.00		5'869.45	
3130.00 Dienstleistungen Dritter	4'628.52		2'500.00		2'345.45	
3132.00 Honorare externe Berater (u.a. FP-Kontrollen)	5'851.23		15'000.00		13'040.80	
3134.00 Sachversicherungsprämien	4'507.20		8'000.00		4'457.20	
3151.00 Unterhalt Maschinen, Geräte, Werkzeuge, Fahrzeuge	34'060.00		19'300.00		13'341.07	
3159.00 Unterhalt Dienstkleidung	2'119.79		2'800.00		2'785.21	
3170.00 Reisekosten und Spesen	3'527.40		4'400.00		4'285.45	
3192.00 Abgeltung von Rechten			1'000.00			
3300.40 Planmässige Abschreibungen Hochbauten VV	86'971.51		85'800.00		74'708.93	
3300.60 Planmässige Abschreibungen Mobilien VV	5'560.10		5'500.00		5'560.10	
3612.01 Entschädigung Fw-Aufgaben Stadt Zürich	3'360.25		7'000.00		3'592.90	
3612.02 Entschädigung Fw-Aufgaben Gemeinde Birmensdorf	1'900.00		1'900.00		1'900.00	
3930.00 Interne Verrechnung Betriebs- u. Verwaltungskosten	7'600.00		7'600.00		7'600.00	
4210.00 Gebühren für Amtshandlungen		3'400.00		20'000.00		18'120.00
4240.00 Dienstleistungen für Dritte		6'601.25		6'600.00		6'240.20
4260.00 Rückerstattungen und Kostenbeteiligungen Dritter		26'501.50		16'000.00		26'789.75
16 Verteidigung	160'323.09	16'294.10	193'810.00	57'000.00	202'699.09	71'549.75
161 Militärische Verteidigung	29'611.09		30'950.00		29'578.28	
1610 Militärische Verteidigung	29'611.09		30'950.00		29'578.28	
<i>Nettoergebnis</i>		<i>29'611.09</i>		<i>30'950.00</i>		<i>29'578.28</i>
3010.00 Löhne Verwaltungspersonal	3'754.35		4'700.00		4'025.05	
3050.00 AG-Beiträge AHV, IV, EO, ALV, Verwaltungskosten	240.75		350.00		258.50	
3052.00 AG-Beiträge an Pensionskassen	231.55		500.00		285.75	
3053.00 AG-Beiträge an Unfallversicherungen	67.30		100.00		73.95	
3054.00 AG-Beiträge an Familienausgleichskasse	40.50		50.00		45.30	
3055.00 AG-Beiträge an Krankentaggeldversicherung	18.45		50.00		31.55	
3199.00 Übriger Betriebsaufwand	800.00		700.00		400.00	

Funktionale Gliederung	Rechnung 2023		Budget 2023		Rechnung 2022	
	Aufwand	Ertrag	Aufwand	Ertrag	Aufwand	Ertrag
3300.30 Planmässige Abschreibungen übrige Tiefbauten VV	458.19		500.00		458.18	
3612.00 Entschädigung Miete Schiessplatz Hasenrain	24'000.00		24'000.00		24'000.00	
162 Zivile Verteidigung	130'712.00	16'294.10	162'860.00	57'000.00	173'120.81	71'549.75
1620 Zivilschutz	130'712.00	16'294.10	162'860.00	57'000.00	173'120.81	71'549.75
<i>Nettoergebnis</i>		<i>114'417.90</i>		<i>105'860.00</i>		<i>101'571.06</i>
3010.00 Löhne Verwaltungspersonal	1'907.60		2'000.00		2'039.30	
3053.00 AG-Beiträge an Unfallversicherungen	20.50		40.00		24.25	
3055.00 AG-Beiträge an Krankentaggeldversicherung	9.25		20.00		16.05	
3101.00 Betriebs- und Verbrauchsmaterial	1'141.60		100.00		102.71	
3102.00 Drucksachen, Publikationen	635.10					
3120.00 Ver- und Entsorgungskosten Liegenschaften	5'196.25		4'600.00		3'907.55	
3130.00 Dienstleistungen Dritter	2'804.70		3'000.00		7'778.45	
3134.00 Sachversicherungsprämien	3'678.60		4'000.00		3'164.45	
3140.00 Unterhalt Zivilschutzanlagen	86.40		2'000.00		2'004.05	
3151.00 Unterhalt Maschinen, Geräte			1'000.00			
3160.00 Miete Anlage Ringlikon	2'225.00		2'300.00		2'225.00	
3170.00 Reisekosten und Spesen	250.00		200.00		200.00	
3612.00 Entschädigung Stadt Zürich (Anschlussvertrag)	103'957.00		93'600.00		90'059.00	
3701.00 Ablieferung Ersatzabgaben Schutzraumbauten	8'800.00		50'000.00		61'600.00	
4501.00 Entnahmen aus Fonds des Fremdkapitals				1'000.00		4'758.65
4611.00 Entschädigung AMZ Inkasso Ersatzabgaben		1'600.00		1'000.00		800.00
4612.00 Übernahme Betriebskosten Stadt Zürich		5'894.10		5'000.00		4'391.10
4701.00 Ersatzabgaben Schutzraumbauten		8'800.00		50'000.00		61'600.00
2 BILDUNG	13'806'730.17	1'569'679.85	13'747'700.00	1'613'800.00	13'325'349.55	1'426'108.25
<i>Nettoergebnis</i>		<i>12'237'050.32</i>		<i>12'133'900.00</i>		<i>11'899'241.30</i>
21 Obligatorische Schule	13'175'073.51	1'481'417.15	13'099'200.00	1'515'800.00	12'629'933.92	1'342'573.00
211 Eingangsstufe	1'250'081.25	2'040.45	1'146'600.00		1'003'822.00	3'618.25
2110 Kindergarten	1'250'081.25	2'040.45	1'146'600.00		1'003'822.00	3'618.25
<i>Nettoergebnis</i>		<i>1'248'040.80</i>		<i>1'146'600.00</i>		<i>1'000'203.75</i>
3020.00 Löhne der Lehrpersonen	189'298.85		180'600.00		157'219.30	

Funktionale Gliederung	Rechnung 2023		Budget 2023		Rechnung 2022	
	Aufwand	Ertrag	Aufwand	Ertrag	Aufwand	Ertrag
3020.01 Vikariate & Zivildienst	143'614.55		102'400.00		137'893.15	
3040.00 Kinder- und Ausbildungszulagen	1'133.90		1'000.00		1'900.95	
3042.00 Verpflegungszulagen	1'679.80		2'800.00		1'414.25	
3050.00 AG-Beiträge AHV, IV, EO, ALV, Verwaltungskosten	17'596.00		19'000.00		16'000.30	
3052.00 AG-Beiträge an Pensionskasse	26'098.35		28'000.00		19'548.35	
3053.00 AG-Beiträge an Unfallversicherung	8'392.15		8'100.00		6'759.30	
3054.00 AG-Beiträge an Familienausgleichskasse	3'009.05		3'500.00		2'847.70	
3055.00 AG-Beiträge an Krankentaggeldversicherung	5'576.50		7'200.00		6'684.05	
3090.00 Aus- und Weiterbildungskosten Personal	4'860.00		7'800.00		2'914.00	
3091.00 Personalwerbung	183.75		1'000.00		3'703.75	
3104.01 Lehrmittel und Unterrichtshilfen	8'121.25		8'200.00		11'437.20	
3104.02 Schulmaterial	8'996.55		8'700.00		11'307.25	
3104.03 Software, Apps, elektronische Lehrmittel	428.60		700.00		220.00	
3106.00 Medizinisches Material	28.95		400.00		385.20	
3119.00 Anschaffung Schulmobiliar & Einrichtungen	4'388.10		6'100.00		4'642.95	
3130.00 Dienstleistungen Dritter	19.40		500.00		103.55	
3138.00 Kurse, Prüfungen und Beratungen	313.20		1'000.00			
3159.00 Unterhalt Mobiliar & Einrichtungen	109.45		400.00			
3170.01 Spesen Elternabende	599.55		600.00		667.85	
3171.00 Exkursionen, Schulreisen und Lager	8'803.80		9'700.00		5'412.80	
3300.60 Planmässige Abschreibungen Mobilien VV	1'730.50		1'700.00		1'730.50	
3611.00 Entschädigungen Kanton Lehrerlöhne	815'099.00		747'200.00		611'029.60	
4260.02 Rückerstattungen Dritter		2'040.45				3'618.25
212 Primarstufe	4'065'307.82	51'974.17	3'873'200.00	54'400.00	3'594'068.28	57'102.75
2120 Primarstufe	4'065'307.82	51'974.17	3'873'200.00	54'400.00	3'594'068.28	57'102.75
<i>Nettoergebnis</i>		<i>4'013'333.65</i>		<i>3'818'800.00</i>		<i>3'536'965.53</i>
3020.00 Löhne der Lehrpersonen	480'725.50		496'800.00		511'059.35	
3020.01 Vikariate & Zivildienst	126'992.15		60'300.00		99'407.30	
3020.09 Erstattung Lohn Lehrpersonen	-1'196.00					
3040.00 Kinder- und Ausbildungszulagen	3'466.10		6'000.00		5'599.05	

Funktionale Gliederung	Rechnung 2023		Budget 2023		Rechnung 2022		
	Aufwand	Ertrag	Aufwand	Ertrag	Aufwand	Ertrag	
3042.00	Verpflegungszulagen	3'734.10		5'500.00		4'020.00	
3049.00	Übrige Zulagen (Kustoden etc.)	7'147.15		20'200.00		9'166.80	
3050.00	AG-Beiträge AHV, IV, EO, ALV, Verwaltungskosten	36'820.20		38'500.00		36'359.95	
3052.00	AG-Beiträge an Pensionskasse	49'403.40		55'600.00		43'751.55	
3053.00	AG-Beiträge an Unfallversicherung	19'234.85		25'000.00		18'917.95	
3054.00	AG-Beiträge an Familienausgleichskasse	6'225.00		6'700.00		6'378.20	
3055.00	AG-Beiträge an Krankentaggeldversicherung	16'678.00		22'100.00		22'603.55	
3090.00	Aus- und Weiterbildung des eigenen Personals	8'962.00		25'000.00		10'585.30	
3091.00	Personalwerbung	1'887.00		2'000.00		7'446.70	
3104.01	Lehrmittel und Unterrichtshilfen	61'396.30		68'000.00		65'263.42	
3104.02	Schulmaterial	115'524.67		121'200.00		103'637.95	
3104.03	Software, Apps, elektronische Lehrmittel	11'843.61		13'000.00		3'908.40	
3105.00	Lebensmittel	350.75		1'500.00		542.80	
3106.00	Medizinisches Material	844.15		1'000.00		648.80	
3111.00	Anschaffung Apparate, Maschinen, Werkzeuge	2'189.10		5'000.00		4'032.85	
3119.00	Anschaffung Schulmobiliar & Einrichtungen	85'379.62		32'700.00		20'413.95	
3130.00	Dienstleistungen Dritter	619.60		2'500.00		1'100.00	
3138.00	Kurse, Prüfungen und Beratungen	43'448.10		26'000.00		4'000.00	
3151.00	Unterhalt Apparate, Maschinen, Werkzeuge	6'690.15		10'400.00		3'323.75	
3159.00	Unterhalt Mobiliar & Einrichtungen	1'264.00		1'500.00			
3170.00	Reisekosten & Spesen			100.00			
3170.01	Spesen Elternabende	1'074.95		1'400.00		682.10	
3171.00	Exkursionen, Schulreisen und Lager	124'103.53		152'200.00		95'982.65	
3300.60	Planmässige Abschreibungen Mobilien VV	30'533.63		30'500.00		30'533.61	
3611.00	Besoldungen Lehrkräfte PRIM Staat	2'819'966.21		2'642'500.00		2'484'702.30	
4260.02	Rückerstattungen Dritter		31'023.45		28'400.00		30'844.75
4630.00	Bundesbeiträge J + S		3'936.30		4'000.00		
4631.00	Staatsbeiträge		17'014.42		22'000.00		26'258.00
213	Sekundarstufe	1'677'392.50	23'323.38	1'685'300.00	28'400.00	1'707'611.65	25'885.70
2130	Sekundarstufe	1'677'392.50	23'323.38	1'685'300.00	28'400.00	1'707'611.65	25'885.70

Funktionale Gliederung	Rechnung 2023		Budget 2023		Rechnung 2022	
	Aufwand	Ertrag	Aufwand	Ertrag	Aufwand	Ertrag
<i>Nettoergebnis</i>		1'654'069.12		1'656'900.00		1'681'725.95
3020.00 Löhne der Lehrpersonen	60'240.70		56'400.00		67'941.30	
3020.01 Vikariate & Zivildienst	32'169.30		15'700.00		32'766.85	
3020.09 Erstattung Lohn Lehrpersonen					-4'257.75	
3042.00 Verpflegungszulagen	495.15		800.00		538.90	
3049.00 Übrige Zulagen (Kustoden etc.)	6'546.90		8'900.00		6'458.10	
3050.00 AG-Beiträge AHV, IV, EO, ALV, Verwaltungskosten	5'764.70		5'500.00		6'488.15	
3052.00 AG-Beiträge an Pensionskasse	4'211.45		6'600.00		3'999.60	
3053.00 AG-Beiträge an Unfallversicherung	4'394.25		7'000.00		4'689.35	
3054.00 AG-Beiträge an Familienausgleichskasse	971.55		1'000.00		1'146.85	
3055.00 AG-Beiträge an Krankentaggeldversicherung	5'140.65		6'900.00		7'649.40	
3090.00 Aus- und Weiterbildung des eigenen Personals	1'787.80		12'500.00		2'420.00	
3091.00 Personalwerbung	200.00		1'000.00		3'060.00	
3104.01 Lehrmittel & Unterrichtshilfen	30'265.00		29'300.00		17'564.40	
3104.02 Schulmaterial	19'166.91		19'000.00		16'201.10	
3104.03 Software, Apps, elektronische Lehrmittel	3'956.75		5'400.00		189.40	
3105.00 Lebensmittel	4'900.46		5'500.00		3'880.39	
3106.00 Medizinisches Material	375.20		600.00		687.95	
3111.00 Anschaffung Apparate, Maschinen, Geräte, Fahrzeuge	3'768.65		2'500.00		10'136.00	
3119.00 Anschaffung Schulmobiliar & Einrichtungen	3'930.70		13'300.00			
3130.00 Dienstleistungen Dritter	1'272.00		2'500.00		1'227.30	
3138.00 Kurse, Prüfungen und Beratungen	290.80		2'000.00		2'000.00	
3151.00 Unterhalt Apparate, Maschinen, Werkzeuge	1'944.70		3'700.00		1'243.70	
3170.01 Spesen Elternabende	58.05		300.00		159.90	
3171.00 Exkursionen, Schulreisen, Lager, Projektwochen	48'511.30		55'300.00		58'209.06	
3611.00 Besoldungen Lehrkräfte SEK Staat	960'479.53		916'400.00		954'711.70	
3614.00 Schulgelder 12. Schuljahr (BWS)	41'850.00		54'800.00		53'200.00	
3631.00 Kostenbeiträge kant. Untergymnasien	434'700.00		452'400.00		455'300.00	
4260.02 Rückerstattungen Dritter		20'637.70		22'000.00		20'401.70
4630.00 Bundesbeiträge J + S		685.68		900.00		

Funktionale Gliederung	Rechnung 2023		Budget 2023		Rechnung 2022	
	Aufwand	Ertrag	Aufwand	Ertrag	Aufwand	Ertrag
4631.00 Beiträge von Kantonen und Konkordaten		2'000.00		5'500.00		5'484.00
214 Musikschulen	351'810.55		348'600.00		330'231.10	
2140 Musikschulen	351'810.55		348'600.00		330'231.10	
<i>Nettoergebnis</i>		<i>351'810.55</i>		<i>348'600.00</i>		<i>330'231.10</i>
3104.01 Lehrmittel & Unterrichtshilfen	133.55		200.00		119.40	
3119.00 Anschaffung Musikinstrumente	600.00		900.00		670.70	
3159.00 Unterhalt Musikinstrumente	2'140.00		2'000.00		1'735.00	
3632.10 Beiträge an Musikschule JMSA	348'937.00		345'500.00		327'706.00	
217 Schulliegenschaften	2'017'571.73	36'793.15	2'103'400.00	33'000.00	2'036'363.09	40'704.15
2170 Schulliegenschaften	2'017'571.73	36'793.15	2'103'400.00	33'000.00	2'036'363.09	40'704.15
<i>Nettoergebnis</i>		<i>1'980'778.58</i>		<i>2'070'400.00</i>		<i>1'995'658.94</i>
3010.01 Löhne Bewirtschaftung & Hauswarte	262'084.00		293'000.00		243'628.35	
3010.02 Löhne Reinigungspersonal Grossreinigungen	12'066.50		20'000.00		13'594.50	
3010.09 Erstattung Lohn Abwarte			-2'000.00		-11'081.85	
3040.00 Kinder- und Ausbildungszulagen	4'837.50		4'800.00		4'646.50	
3042.00 Verpflegungszulagen			1'500.00			
3050.00 AG-Beiträge AHV, IV, EO, ALV, Verwaltungskosten	17'643.00		21'000.00		15'937.30	
3052.00 AG-Beiträge an Pensionskasse	24'406.65		27'500.00		19'755.05	
3053.00 AG-Beiträge an Unfallversicherung	4'752.45		6'000.00		4'419.15	
3054.00 AG-Beiträge an Familienausgleichskasse	2'967.90		4'000.00		2'780.25	
3055.00 AG-Beiträge an Krankentaggeldversicherung	1'338.10		2'500.00		1'956.80	
3090.00 Aus- und Weiterbildung des eigenen Personals					2'560.00	
3091.00 Personalwerbung	3'857.07		1'000.00			
3099.00 Übriger Personalaufwand	1'789.85		1'500.00			
3101.00 Betriebs-, Verbrauchsmaterial	36'919.85		50'000.00		40'741.29	
3111.00 Anschaffung Apparate, Maschinen, Geräte, Fahrzeuge	5'054.40		5'000.00		7'282.38	
3112.00 Anschaffung Kleider, Wäsche, Vorhänge	1'004.60		1'000.00			
3119.00 Anschaffung übrige Anlagen	13'992.30		12'000.00		6'395.75	
3120.00 Ver- und Entsorgungsgebühren	202'871.10		220'000.00		185'907.90	
3130.00 Dienstleistungen Dritter	322'838.95		300'000.00		309'996.50	

Funktionale Gliederung	Rechnung 2023		Budget 2023		Rechnung 2022	
	Aufwand	Ertrag	Aufwand	Ertrag	Aufwand	Ertrag
3131.00 Planungen und Projektierungen Dritter	2'826.05		30'000.00			
3134.00 Sachversicherungsprämien	27'860.02		28'000.00		23'888.15	
3137.00 Steuern und Abgaben	150.00		300.00		113.95	
3144.01 Unterhalt Schwergzrueb	118'942.48		200'000.00		228'405.42	
3144.02 Unterhalt Rietwis	111'253.85		80'000.00		91'172.86	
3144.03 Unterhalt Mettlen	115'419.82		85'000.00		105'370.68	
3151.00 Unterhalt Apparate, Maschinen, Werkzeuge	2'849.40		5'000.00		4'558.50	
3159.00 Unterhalt übrige mobile Anlagen	5'278.65		2'000.00		2'699.95	
3160.00 Miete und Pacht Liegenschaften	2'821.10		2'200.00		2'160.00	
3170.00 Reisekosten & Spesen	2'622.70		1'500.00		1'326.00	
3300.30 Planmässige Abschreibungen Tiefbauten VV	16'160.50		30'100.00		16'076.34	
3300.40 Planmässige Abschreibungen Hochbauten VV	545'343.54		530'400.00		543'881.77	
3300.50 Planmässige Abschreibungen Waldungen VV	186.73		200.00		186.73	
3300.60 Planmässige Abschreibungen Mobilien VV	11'949.70		12'000.00		11'949.70	
3301.40 Ausserplanmässige Abschreibungen Hochbauten VV					28'170.20	
3320.90 Planmässige Abschreibungen immaterielle Anlagen VV	52'882.97		52'900.00		52'882.97	
3920.00 Interne Verrechnung von Pacht, Mieten, Benützungskosten	75'000.00		75'000.00		75'000.00	
3930.00 Interne Verrechnung Betriebs- u. Verwaltungskosten	7'600.00					
4240.00 Benützungsgebühren und Dienstleistungen						14'001.00
4250.00 Verkäufe Strom aus Solaranlage						6'389.20
4260.02 Rückerstattungen Dritter		11'584.75		10'000.00		20'313.95
4472.00 Benützungen Liegenschaften		17'644.00		15'000.00		
4479.00 Übrige Erträge (Einspeisevergütungen EKZ)		7'564.40		8'000.00		
218 Tagesbetreuung	1'705'148.63	1'365'316.65	1'686'900.00	1'400'000.00	1'574'246.87	1'201'673.70
2180 Tagesbetreuung	1'705'148.63	1'365'316.65	1'686'900.00	1'400'000.00	1'574'246.87	1'201'673.70
<i>Nettoergebnis</i>		<i>339'831.98</i>		<i>286'900.00</i>		<i>372'573.17</i>
3010.00 Löhne Verwaltungs- und Betriebspersonal	1'200'559.15		1'176'900.00		1'075'957.75	
3010.09 Erstattung Lohn Verwaltungs- und Betriebspersonal	-40'264.55		-10'000.00		-16'935.90	
3040.00 Kinder- und Ausbildungszulagen	23'326.65		28'800.00		23'400.00	
3042.00 Verpflegungszulagen	750.00		6'000.00		3'750.00	

Funktionale Gliederung	Rechnung 2023		Budget 2023		Rechnung 2022	
	Aufwand	Ertrag	Aufwand	Ertrag	Aufwand	Ertrag
3050.00 AG-Beiträge AHV, IV, EO, ALV, Verwaltungskosten	73'397.45		77'500.00		65'756.90	
3052.00 AG-Beiträge an Pensionskasse	100'208.05		97'500.00		84'089.10	
3053.00 AG-Beiträge an Unfallversicherung	20'214.60		22'000.00		18'082.15	
3054.00 AG-Beiträge an Familienausgleichskasse	12'365.05		13'200.00		11'500.60	
3055.00 AG-Beiträge an Krankentaggeldversicherung	5'667.00		9'200.00		8'238.15	
3090.00 Aus- und Weiterbildung des eigenen Personals	670.00		6'000.00		1'460.80	
3091.00 Personalwerbung	1'615.50		1'500.00		1'883.20	
3099.00 Übriger Personalaufwand	7'632.25		6'000.00		3'532.60	
3100.00 Büromaterial	2'466.60		2'500.00		2'973.85	
3101.00 Betriebs-, Verbrauchsmaterial	5'865.88		6'000.00		5'144.79	
3104.01 Lehrmittel & Unterrichtshilfen	3'184.10		4'000.00		3'539.18	
3105.00 Lebensmittel & Zutaten	256'910.95		208'000.00		249'726.35	
3106.00 Medizinisches Material	535.30		1'000.00		507.95	
3111.00 Anschaffung Apparate, Maschinen, Geräte, Fahrzeuge	2'681.70		4'000.00		11'351.90	
3119.00 Anschaffung übrige Mobilien	1'525.00		3'000.00		3'803.30	
3138.00 Kurse, Prüfungen und Beratungen	6'355.20		4'800.00		5'825.60	
3151.00 Unterhalt Apparate, Maschinen, Werkzeuge	2'488.65		3'500.00		2'533.50	
3159.00 Unterhalt übrige mobile Anlagen	287.20		500.00		287.20	
3170.00 Reisekosten & Spesen inkl. Ausflüge	16'706.90		15'000.00		7'837.90	
4240.00 Benützungsgebühren und Dienstleistungen (Einkaufspreise)		1'341'278.25		1'400'000.00		
4260.01 Elternbeiträge						1'197'563.35
4260.02 Übrige Rückerstattungen & Kostenbeteiligungen Dritter		24'038.40				4'110.35
219 Obligatorische Schule, Übriges	2'107'761.03	1'969.35	2'255'200.00		2'383'590.93	13'588.45
2190 Schulleitung und Schulpflege	669'191.53		747'600.00		922'726.30	
<i>Nettoergebnis</i>		<i>669'191.53</i>		<i>747'600.00</i>		<i>922'726.30</i>
3000.01 Entschädigungen Schulpflege	80'999.40		113'000.00		109'999.20	
3000.02 Sitzungsgelder Schulpflege	26'670.00		21'800.00		34'700.00	
3000.03 Sitzungsgelder Kommissionen	41'100.00		70'000.00		56'920.00	
3050.00 AG-Beiträge AHV, IV, EO, ALV, Verwaltungskosten	9'540.55		14'000.00		12'549.00	
3052.00 AG-Beiträge an Pensionskasse	16'444.80		37'300.00		22'113.60	

Funktionale Gliederung	Rechnung 2023		Budget 2023		Rechnung 2022	
	Aufwand	Ertrag	Aufwand	Ertrag	Aufwand	Ertrag
3053.00 AG-Beiträge an Unfallversicherung	3'700.75		9'000.00		5'031.15	
3054.00 AG-Beiträge an Familienausgleichskasse	1'604.50		2'500.00		2'218.65	
3055.00 AG-Beiträge an Krankentaggeldversicherung	2'285.45		3'600.00		4'352.90	
3090.00 Aus- und Weiterbildung Schulpflege / Schulleitung	5'959.63		8'500.00		6'480.00	
3091.00 Personalwerbung	516.30		2'000.00		2'799.25	
3099.00 Übriger Personalaufwand	17'386.95		21'500.00		17'261.05	
3100.00 Büromaterial	194.26		1'000.00		149.30	
3102.00 Drucksachen, Publikationen	1'992.45		3'000.00		1'442.05	
3103.01 Fachliteratur, Zeitschriften	1'148.45		1'000.00		1'026.45	
3130.00 Dienstleistungen Dritter (Abgaben Zivildienst)	34'345.50		23'600.00			
3131.00 Planungen und Projektierungen Dritter					1'484.90	
3132.00 Honorare externe Berater, Gutachter, Fachexperten usw.	28'293.98		67'500.00		163'728.70	
3137.00 Steuern und Abgaben (Zivildienst)					22'074.50	
3138.00 Kurse, Prüfungen und Beratungen (SET)	8'540.75		8'000.00		18'995.35	
3170.00 Reisekosten & Spesen	9'531.25		15'100.00		20'332.95	
3170.01 Auslagen Klausurtagung Schulpflege	3'385.30		3'000.00		3'110.00	
3171.00 Schulveranstaltungen (Infoanlässe Eltern usw.)	6'735.10		7'000.00		4'472.35	
3171.01 Elternrat	8'348.75		10'000.00		6'123.25	
3171.02 Schülerrat	1'843.25		1'500.00		1'250.40	
3199.00 Geschenke an Dritte (ohne Personal)	3'000.00		3'000.00		4'304.90	
3611.01 Besoldungen Schulleitung Staat	343'282.09		289'200.00		387'600.40	
3611.02 Kostenanteil kantonale Lohnadministration	12'342.07		11'500.00		12'206.00	
2191 Schulverwaltung & Informatik	830'423.88	1'969.35	851'700.00		859'131.59	4'117.25
<i>Nettoergebnis</i>		<i>828'454.53</i>		<i>851'700.00</i>		<i>855'014.34</i>
3010.01 Besoldung Schulverwaltung	414'421.60		334'000.00		304'542.45	
3040.00 Kinder- und Ausbildungszulagen	5'500.00		6'000.00		3'300.00	
3042.00 Verpflegungszulagen	3'000.00		3'000.00		3'000.00	
3050.00 AG-Beiträge AHV, IV, EO, ALV, Verwaltungskosten	26'687.60		22'500.00		18'400.35	
3052.00 AG-Beiträge an Pensionskasse	54'211.15		46'000.00		40'234.10	
3053.00 AG-Beiträge an Unfallversicherung	7'440.15		6'500.00		5'265.85	

Funktionale Gliederung	Rechnung 2023		Budget 2023		Rechnung 2022	
	Aufwand	Ertrag	Aufwand	Ertrag	Aufwand	Ertrag
3054.00 AG-Beiträge an Familienausgleichskasse	4'488.55		4'000.00		3'209.20	
3055.00 AG-Beiträge an Krankentaggeldversicherung	2'019.40		3'000.00		2'252.30	
3090.00 Aus- und Weiterbildung Schulverwaltung	4'776.95		3'500.00		3'159.40	
3091.00 Personalwerbung	350.00		1'500.00		370.00	
3099.00 Übriger Personalaufwand	1'296.35		1'000.00		1'850.00	
3100.00 Büromaterial	6'573.22		12'000.00		6'827.08	
3102.00 Drucksachen, Publikationen	2'170.00		9'000.00		7'266.55	
3103.01 Fachliteratur, Zeitschriften	842.60		800.00		532.00	
3105.00 Lebensmittel	939.95		1'300.00		1'059.60	
3110.00 Anschaffung Büromöbel und -geräte	2'548.45		8'900.00		12'091.25	
3113.00 Anschaffung Hardware	14'450.80		43'400.00		41'461.30	
3118.00 Anschaffung Lizenzen/Software	38'938.16		70'000.00		34'314.15	
3130.00 Dienstleistungen Dritter	17'920.45		16'000.00		15'202.37	
3132.00 Externe Fachexperten (Archivar)					4'453.10	
3133.00 Informatik-Nutzungsaufwand	51'982.70		30'000.00		50'923.89	
3134.00 Sachversicherungsprämien	2'788.86		2'000.00		1'809.74	
3150.00 Unterhalt Büromöbel- und -geräte	282.15		500.00			
3153.00 Informatik-Unterhalt (Hardware)	1'800.30		13'200.00		4'623.36	
3158.00 Unterhalt Software	14'204.60		8'100.00		55'151.55	
3161.00 Mieten, Benützungskosten Mobilien	34'926.63		30'000.00		47'454.95	
3170.00 Reisekosten & Spesen	1'981.50		500.00		411.75	
3192.00 Abgeltung von Rechten (Billag, SUIISA)			500.00			
3300.60 Planmässige Abschreibungen Mobilien VV	93'197.96		130'900.00		113'669.18	
3320.00 Planmässige Abschreibungen Software	12'270.55		38'600.00		12'270.55	
3910.00 Interne Verrechnung Personalaufwand/DL	8'413.25		5'000.00		64'025.57	
4260.02 Rückerstattungen Dritter		1'969.35				4'117.25
2192 Volksschule, Sonstiges	608'145.62		655'900.00		601'733.04	9'471.20
<i>Nettoergebnis</i>		<i>608'145.62</i>		<i>655'900.00</i>		<i>592'261.84</i>
3099.00 Übriger Personalaufwand (Examenessen, Lehrerfortbildung)	16'987.88		15'000.00		27'436.20	
3103.01 Schülerbibliothek Primar: Fachliteratur, Zeitschriften, Medien	3'313.20		4'600.00		2'247.65	

Funktionale Gliederung	Rechnung 2023		Budget 2023		Rechnung 2022	
	Aufwand	Ertrag	Aufwand	Ertrag	Aufwand	Ertrag
3103.02 Schülerbibliothek Sek: Fachliteratur, Zeitschriften	129.00		2'000.00		253.42	
3104.01 Übernahme Lehrmittel Privatschulen	6'038.70		4'000.00		6'330.10	
3130.00 Dienstleistungen Dritter	133'557.09		138'300.00		99'540.02	
3132.00 Honorare externe Berater (Übersetzungen)	2'687.45		3'000.00		1'459.65	
3134.00 Sachversicherungsprämien	11'332.25		13'000.00		11'851.10	
3611.01 Entschädigung Schulsozialarbeit Kanton	181'505.15		188'400.00		157'000.00	
3611.02 Entschädigung Verkehrsunterricht Kapo	6'382.50		6'500.00		6'203.00	
3612.03 Entschädigung Schulpsych. Beratungsdienst Birmensdorf	146'212.40		131'100.00		141'109.55	
3910.00 Interne Verrechnung Personalaufwand/DL			50'000.00		48'302.35	
3930.00 Interne Verrechnung Betriebs- u. Verwaltungskosten	100'000.00		100'000.00		100'000.00	
4250.00 Verkaufserlös Schulfest						9'471.20
22 Sonderschulen	578'920.41	25'201.00	590'400.00	38'000.00	613'356.23	29'573.65
220 Sonderschulen	578'920.41	25'201.00	590'400.00	38'000.00	613'356.23	29'573.65
2200 Sonderschulen	578'920.41	25'201.00	590'400.00	38'000.00	613'356.23	29'573.65
<i>Nettoergebnis</i>		<i>553'719.41</i>		<i>552'400.00</i>		<i>583'782.58</i>
3612.01 Entschädigung Zweckverband Psychomotorik	67'407.41		79'600.00		80'657.54	
3631.00 Beitrag an Kantone und Konkordate	295'328.00		360'100.00		360'000.00	
3635.01 Beiträge an private Sonderschulen und Heime	205'195.90		132'700.00		155'744.65	
3637.00 Beiträge an private Haushalte	10'989.10		18'000.00		16'954.04	
4230.00 Schulgelder von Privaten		25'201.00		18'000.00		19'101.65
4260.02 Rückerstattungen und Kostenbeteiligungen Dritter				20'000.00		10'472.00
23 Berufliche Grundbildung	1'635.00		1'600.00		1'522.50	
230 Berufliche Grundbildung	1'635.00		1'600.00		1'522.50	
2300 Berufliche Grundbildung	1'635.00		1'600.00		1'522.50	
<i>Nettoergebnis</i>		<i>1'635.00</i>		<i>1'600.00</i>		<i>1'522.50</i>
3630.00 Beiträge an eidg. Berufsbildungsfonds	1'035.00		1'000.00		922.50	
3636.00 Beiträge an private Organisationen ohne Erwerbszweck (Berufsbildungsfonds)	600.00		600.00		600.00	
29 Übriges Bildungswesen	51'101.25	63'061.70	56'500.00	60'000.00	80'536.90	53'961.60
299 Bildung, Übriges	51'101.25	63'061.70	56'500.00	60'000.00	80'536.90	53'961.60
2990 Bildung, Übriges (Erwachsenenbildung)	51'101.25	63'061.70	56'500.00	60'000.00	80'536.90	53'961.60

Funktionale Gliederung	Rechnung 2023		Budget 2023		Rechnung 2022	
	Aufwand	Ertrag	Aufwand	Ertrag	Aufwand	Ertrag
<i>Nettoergebnis</i>	11'960.45		3'500.00			26'575.30
3020.00 Löhne der Kursleitenden	48'598.05		50'000.00		58'235.95	
3050.00 AG-Beiträge AHV, IV, EO, ALV, Verwaltungskosten	1'534.10		3'500.00		3'058.65	
3053.00 AG-Beiträge an Unfallversicherung	221.25		1'000.00		354.45	
3054.00 AG-Beiträge an Familienausgleichskasse	258.15		600.00		533.45	
3055.00 AG-Beiträge an Krankentaggeldversicherung	178.20		400.00		457.75	
3102.00 Drucksachen - Kursprogramm			1'000.00		1'938.60	
3104.01 Lehrmittel, Schulmaterial	311.50					
3138.00 Externe Kursleitende					15'958.05	
4231.00 Kursgelder		62'910.00		60'000.00		53'813.00
4260.02 Rückerstattungen und Kostenbeteiligungen Dritter		151.70				148.60
3 KULTUR, SPORT UND FREIZEIT	2'653'212.18	1'043'100.66	2'826'930.00	1'045'450.00	2'522'362.71	982'510.12
<i>Nettoergebnis</i>		1'610'111.52		1'781'480.00		1'539'852.59
31 Kulturerbe	4'042.17		6'150.00		5'584.55	
312 Denkmalpflege und Heimatschutz	4'042.17		6'150.00		5'584.55	
3120 Denkmalpflege und Heimatschutz	4'042.17		6'150.00		5'584.55	
<i>Nettoergebnis</i>		4'042.17		6'150.00		5'584.55
3132.01 Honorare Gutachter	1'103.60		2'000.00		2'366.75	
3134.00 Sachversicherungsprämien	2'607.57		2'900.00		2'886.80	
3149.00 Unterhalt "Römerbad" Hoffnungsplatz			1'000.00			
3636.00 Beiträge an private Organisationen ohne Erwerbszweck	331.00		250.00		331.00	
32 Kultur, übrige	483'215.02	134'792.96	536'800.00	133'500.00	504'114.53	133'748.40
321 Bibliotheken	379'505.43	123'628.94	407'200.00	120'500.00	401'644.19	125'622.30
3210 Bibliotheken	379'505.43	123'628.94	407'200.00	120'500.00	401'644.19	125'622.30
<i>Nettoergebnis</i>		255'876.49		286'700.00		276'021.89
3000.02 Tag- und Sitzungsgelder	700.00		6'000.00		1'000.00	
3010.00 Löhne Bibliothekspersonal	152'106.00		162'000.00		167'144.70	
3040.00 Kinder- und Ausbildungszulagen	8'200.00		2'400.00		8'000.00	
3049.00 Übrige Zulagen	1'889.35		2'500.00		2'192.90	
3050.00 AG-Beiträge AHV, IV, EO, ALV, Verwaltungskosten	9'916.75		11'500.00		10'384.65	

Funktionale Gliederung	Rechnung 2023		Budget 2023		Rechnung 2022	
	Aufwand	Ertrag	Aufwand	Ertrag	Aufwand	Ertrag
3052.00 AG-Beiträge an Pensionskassen	17'025.00		19'000.00		16'566.80	
3053.00 AG-Beiträge an Unfallversicherungen	2'760.05		3'500.00		3'127.10	
3054.00 AG-Beiträge an Familienausgleichskasse	1'668.10		2'000.00		1'827.10	
3055.00 AG-Beiträge an Krankentaggeldversicherung	750.15		1'400.00		1'338.95	
3090.00 Aus- und Weiterbildung Personal	2'609.30		1'800.00		1'090.00	
3091.00 Personalwerbung			500.00		538.50	
3099.00 Übriger Personalaufwand	320.00		1'000.00		3'245.15	
3100.00 Büromaterial	2'052.65		2'400.00		2'161.15	
3101.00 Betriebs- und Verbrauchsmaterial	612.15		1'500.00		2'162.20	
3102.00 Drucksachen, Publikationen	1'380.25		2'000.00		2'032.50	
3103.00 Fachliteratur, Zeitschriften	2'849.88		2'600.00		2'711.43	
3103.01 Medien Hauptbibliothek	18'304.39		18'500.00		18'606.30	
3103.02 Medien Schulbibliothek	10'520.25		11'500.00		9'893.29	
3110.00 Anschaffung Büromöbel und -geräte	269.00		2'000.00		3'628.80	
3111.00 Anschaffung Maschinen und Geräte	544.85		2'000.00		206.70	
3120.02 Energie/Strom	1'342.15		1'000.00		1'173.90	
3130.00 Dienstleistungen Dritter	10'325.00		11'000.00		11'075.50	
3130.01 Entschädigung Vorlesungen, Gagen	2'500.00		4'800.00		3'100.00	
3134.00 Sachversicherungsprämien	965.65		1'500.00		965.65	
3150.00 Unterhalt Büromöbel und -geräte			1'500.00		988.70	
3160.00 Miete Liegenschaften	84'970.40		86'600.00		82'338.40	
3170.00 Reisekosten und Spesen	1'312.40		600.00		448.00	
3192.00 Abgeltung von Rechten			500.00		84.10	
3300.40 Planmässige Abschreibungen Hochbauten VV	19'811.71		19'800.00		19'811.72	
3930.00 Interne Verrechnung Betriebs- und Verwaltungskosten	23'800.00		23'800.00		23'800.00	
4240.00 Bücher- und Medienverleih		20'913.79		18'000.00		21'118.90
4250.00 Verkäufe von Büchern und Medien		260.00		500.00		
4260.00 Rückerstattungen und Kostenbeteiligungen Dritter		455.15				1'673.40
4611.00 Kostenanteil Kanton Projekte						830.00
4632.00 Beiträge von Gemeinden		2'000.00		2'000.00		2'000.00

Funktionale Gliederung	Rechnung 2023		Budget 2023		Rechnung 2022	
	Aufwand	Ertrag	Aufwand	Ertrag	Aufwand	Ertrag
4930.00 Interne Verrechnung Betriebs- und Verwaltungskosten		100'000.00		100'000.00		100'000.00
322 Musik und Theater	21'867.70	4'761.02	35'000.00	5'000.00	28'098.01	7'235.10
3220 Konzert und Theater	21'867.70	4'761.02	35'000.00	5'000.00	28'098.01	7'235.10
<i>Nettoergebnis</i>		<i>17'106.68</i>		<i>30'000.00</i>		<i>20'862.91</i>
3102.00 Drucksachen, Publikationen (Flyer etc.)	3'743.10		2'000.00		2'261.26	
3631.00 Beitrag Theater Kanton ZH	3'000.00		3'000.00		3'000.00	
3636.00 Beiträge an private Organisationen (Konzertveranstalter)	15'124.60		30'000.00		22'836.75	
4240.00 Eintritte Veranstaltungen		4'761.02		5'000.00		7'235.10
329 Kultur, Übriges	81'841.89	6'403.00	94'600.00	8'000.00	74'372.33	891.00
3290 Kultur, Übriges	81'841.89	6'403.00	94'600.00	8'000.00	74'372.33	891.00
<i>Nettoergebnis</i>		<i>75'438.89</i>		<i>86'600.00</i>		<i>73'481.33</i>
3000.02 Tag- und Sitzungsgelder Kulturkommission	2'900.00		3'000.00		1'700.00	
3010.00 Löhne Verwaltungspersonal	5'206.50		5'500.00		4'915.95	
3050.00 AG-Beiträge AHV, IV, EO, ALV, Verwaltungskosten	376.90		600.00		365.65	
3052.00 AG-Beiträge an Pensionskassen	493.80		500.00		461.40	
3053.00 AG-Beiträge an Unfallversicherungen	117.15		200.00		109.50	
3054.00 AG-Beiträge an Familienausgleichskasse	64.20		100.00		64.80	
3055.00 AG-Beiträge an Krankentaggeldversicherung	39.50		100.00		51.65	
3102.00 Drucksachen (Veranstaltungskalender)			1'400.00			
3119.00 Anschaffungen Übriges (Festbänke, Bilder)			2'000.00		4'554.40	
3130.00 Dienstleistungen Dritter (Bundesfeier, Dorffest)	53'319.44		61'000.00		52'129.08	
3159.00 Unterhalt übrige Mobilien	653.75		500.00			
3910.00 Interne Verrechnung Personalaufwand	18'670.65		19'700.00		10'019.90	
4631.00 Staatsbeitrag Kulturprogramm		6'403.00		8'000.00		891.00
33 Medien	292'354.26	71'120.95	290'560.00	70'700.00	299'556.85	72'123.75
332 Massenmedien	292'354.26	71'120.95	290'560.00	70'700.00	299'556.85	72'123.75
3320 Massenmedien	292'354.26	71'120.95	290'560.00	70'700.00	299'556.85	72'123.75
<i>Nettoergebnis</i>		<i>221'233.31</i>		<i>219'860.00</i>		<i>227'433.10</i>
3010.00 Löhne Verwaltungspersonal	30'780.40		30'000.00		29'528.30	
3040.00 Kinder- und Ausbildungszulagen	360.00		360.00		360.00	

Funktionale Gliederung	Rechnung 2023		Budget 2023		Rechnung 2022	
	Aufwand	Ertrag	Aufwand	Ertrag	Aufwand	Ertrag
3050.00 AG-Beiträge AHV, IV, EO, ALV, Verwaltungskosten	1'915.50		2'000.00		1'868.80	
3052.00 AG-Beiträge an Pensionskassen	3'613.20		3'500.00		3'475.80	
3053.00 AG-Beiträge an Unfallversicherungen	473.35		700.00		478.25	
3054.00 AG-Beiträge an Familienausgleichskasse	332.60		400.00		331.00	
3055.00 AG-Beiträge an Krankentaggeldversicherung	149.30		300.00		232.20	
3102.00 Produktion Gemeinde-/Weihnachtskurier	200'051.40		200'000.00		208'557.40	
3130.00 Dienstleistungen Dritter (Porti)	44'900.51		45'000.00		46'396.05	
3132.00 Honorare Weihnachtskurier	9'500.00		8'000.00		8'000.00	
3170.00 Reisekosten und Spesen	278.00		300.00		329.05	
4240.00 Benützungsgebühren und Dienstleistungen		47'654.05		55'000.00		51'673.35
4250.00 Abonnemente Gemeindegurier		650.00		700.00		750.00
4612.00 Kostenbeteiligungen Gemeinden		14'403.65		10'000.00		12'367.65
4910.00 Interne Verrechnung von Dienstleistungen		8'413.25		5'000.00		7'332.75
34 Sport und Freizeit	1'873'600.73	837'186.75	1'993'420.00	841'250.00	1'713'106.78	776'637.97
341 Sport	1'740'977.31	836'536.75	1'818'800.00	840'600.00	1'607'074.86	775'987.97
3410 Sport	123'195.10	94'089.70	158'050.00	84'600.00	116'155.55	70'395.30
<i>Nettoergebnis</i>		<i>29'105.40</i>		<i>73'450.00</i>		<i>45'760.25</i>
3000.02 Entschädigungen Sportwoche & Sitzungsgelder	16'027.50		15'000.00		16'576.25	
3010.00 Löhne Verwaltungspersonal	14'029.15		12'000.00		10'956.25	
3050.00 AG-Beiträge AHV, IV, EO, ALV, Verwaltungskosten	1'455.40		1'500.00		1'432.25	
3053.00 AG-Beiträge an Unfallversicherungen	430.30		600.00		402.30	
3054.00 AG-Beiträge an Familienausgleichskasse	244.75		300.00		249.75	
3055.00 AG-Beiträge an Krankentaggeldversicherung	145.95		250.00		216.35	
3102.00 Drucksachen, Publikationen	6'849.90		7'000.00		6'505.05	
3130.00 Auslagen für Anlässe Sportkoordination	72'400.85		65'000.00		63'929.45	
3138.00 Externe Kurse (Tanzen)					2'850.00	
3143.01 Unterhalt Vitaparcours	1'361.30		45'000.00		1'737.90	
3636.00 Beiträge an private Organisationen	10'250.00		11'400.00		11'300.00	
4240.00 Benützungsgebühren und Dienstleistungen		39'069.40		34'000.00		33'289.50
4390.00 Übriger Ertrag (Sponsoren Anlässe)		42'723.10		30'000.00		35'237.00

Funktionale Gliederung	Rechnung 2023		Budget 2023		Rechnung 2022	
	Aufwand	Ertrag	Aufwand	Ertrag	Aufwand	Ertrag
4630.00 Bundesbeiträge		12'297.20		20'600.00		1'868.80
3411 Sportanlagen Sürenloh	269'007.53	6'163.45	338'750.00	1'500.00	289'937.69	12'081.60
<i>Nettoergebnis</i>		<i>262'844.08</i>		<i>337'250.00</i>		<i>277'856.09</i>
3010.00 Besoldung Platzwart	18'181.15		18'000.00		20'347.30	
3050.00 AG-Beiträge AHV, IV, EO, ALV, Verwaltungskosten	1'167.45		1'200.00		1'306.70	
3052.00 AG-Beiträge an Pensionskassen			1'000.00		1'426.40	
3053.00 AG-Beiträge an Unfallversicherungen	531.15		400.00		467.40	
3054.00 AG-Beiträge an Familienausgleichskasse	196.30		250.00		228.00	
3055.00 AG-Beiträge an Krankentaggeldversicherung	88.35		200.00		159.75	
3101.00 Betriebs- und Verbrauchsmaterial	5'344.85		5'000.00		6'681.15	
3111.00 Anschaffungen Maschinen, Geräte	5'014.60		5'500.00		5'353.80	
3120.00 Wasser-, Abwasser-, Kehrrichtgebühren	19'450.45		13'000.00		15'234.60	
3134.00 Sachversicherungsprämien	372.60		500.00		326.25	
3140.00 Unterhalt Umgebung	56'138.50		55'000.00		26'398.05	
3143.00 Unterhalt Fussballplätze	24'583.15		45'000.00		14'487.80	
3144.00 Unterhalt Garderobengebäude	11'922.40		60'000.00		42'019.35	
3151.00 Unterhalt Maschinen, Geräte	1'243.90		5'000.00		3'517.50	
3161.00 Mieten, Benützungskosten Mobilien	14'593.35		15'500.00		15'401.10	
3170.00 Reisekosten und Spesen			300.00			
3300.30 Planmässige Abschreibungen übrige Tiefbauten VV	43'514.07		43'500.00		43'514.08	
3300.40 Planmässige Abschreibungen Hochbauten VV	276.39		300.00		276.39	
3636.00 Beiträge an private Organisationen	8'300.00		8'300.00		8'300.00	
3660.60 Planmässige Abschreibung Investitionsbeiträge Tennisclub	9'132.12		9'100.00		9'132.12	
3910.00 Interne Verrechnung Personalaufwand	48'956.75		51'700.00		75'359.95	
4260.00 Rückerstattungen und Kostenbeteiligungen Dritter		6'163.45		1'500.00		12'081.60
3412 Hallenbad Allmend	1'348'774.68	736'283.60	1'322'000.00	754'500.00	1'200'981.62	693'511.07
<i>Nettoergebnis</i>		<i>612'491.08</i>		<i>567'500.00</i>		<i>507'470.55</i>
3000.02 Tag- und Sitzungsgelder	100.00		1'000.00		400.00	
3010.00 Löhne Betriebspersonal	490'673.70		477'000.00		454'985.75	
3040.00 Kinder- und Ausbildungszulagen	2'240.00		2'300.00		2'740.00	

Funktionale Gliederung	Rechnung 2023		Budget 2023		Rechnung 2022	
	Aufwand	Ertrag	Aufwand	Ertrag	Aufwand	Ertrag
3042.00 Verpflegungszulagen	1'250.00		1'500.00		1'000.00	
3049.00 Zulagen Nacht-/Wochenenddienst	17'797.10		25'000.00		17'682.20	
3050.00 AG-Beiträge AHV, IV, EO, ALV, Verwaltungskosten	32'142.00		33'500.00		30'114.80	
3052.00 AG-Beiträge an Pensionskassen	56'143.20		52'000.00		52'693.95	
3053.00 AG-Beiträge an Unfallversicherungen	8'945.45		10'000.00		8'621.55	
3054.00 AG-Beiträge an Familienausgleichskasse	5'406.25		6'000.00		5'253.10	
3055.00 AG-Beiträge an Krankentaggeldversicherung	2'427.50		4'000.00		3'687.15	
3090.00 Aus- und Weiterbildung Personal	1'721.90		3'000.00		1'826.40	
3091.00 Personalwerbung			1'500.00			
3099.00 Übriger Personalaufwand	5'820.00		6'500.00		5'724.20	
3100.00 Büromaterial	864.45		1'500.00		994.08	
3101.01 Betriebs- und Verbrauchsmaterial	25'396.31		30'000.00		27'047.05	
3101.02 Ankauf Kioskartikel	2'735.90		3'000.00		4'138.85	
3102.00 Drucksachen, Publikationen	611.20		3'600.00			
3103.00 Fachliteratur, Zeitschriften			100.00			
3105.00 Lebensmittel	8'896.71		8'000.00		8'517.66	
3111.00 Anschaffung Maschinen, Geräte	14'043.50		10'000.00		1'137.15	
3112.00 Anschaffung Dienstkleider/Badewäsche	606.60		3'000.00		212.65	
3119.00 Anschaffung Übriges	302.40		2'000.00		1'069.23	
3120.01 Wasser-, Abwasser-, Kehrrechtgebühren	84'825.70		90'000.00		82'290.10	
3120.02 Strom	94'303.45		85'000.00		85'921.95	
3120.03 Heizöl und Fernwärmebezug	113'546.55		70'000.00		50'740.75	
3130.01 Dienstleistungen Dritter	3'033.75		4'000.00		10'709.75	
3130.02 Badewasserproben	2'341.05		2'500.00		2'117.65	
3132.00 Honorare externe Fachexperten etc.	344.65		1'000.00		430.80	
3133.00 Informatik-Nutzungsaufwand	1'552.81		4'000.00		1'033.80	
3134.00 Sachversicherungsprämien	6'834.10		6'000.00		5'748.55	
3137.00 Steuern und Abgaben	19'437.64		20'000.00		15'796.49	
3140.00 Unterhalt Umgebung/Grünbereiche	53.65		1'500.00			
3144.01 Unterhalt Liegenschaft, Bad und Technik	46'432.40		50'000.00		37'172.55	

Funktionale Gliederung	Rechnung 2023		Budget 2023		Rechnung 2022	
	Aufwand	Ertrag	Aufwand	Ertrag	Aufwand	Ertrag
3144.02 Unterhalt Wohnungen OG	14'034.85		5'000.00		5'559.85	
3150.00 Unterhalt Raumausstattungen	53.00		1'000.00		125.65	
3151.00 Unterhalt Maschinen, Geräte	8'152.16		8'000.00		5'404.49	
3153.00 Informatik-Unterhalt (Hardware)	8'423.95		10'000.00		9'058.55	
3158.00 Unterhalt Software/Lizenzen	10'048.02		10'500.00		9'233.10	
3161.00 Mieten, Benützungskosten Mobilien	42'368.83		50'000.00		39'965.81	
3170.00 Reisekosten und Spesen	759.90		600.00		761.30	
3181.00 Tatsächliche Forderungsverluste	2'000.00					
3192.00 Abgeltung von Rechten (SUISA)	482.55		500.00		482.55	
3300.30 Planmässige Abschreibungen übrige Tiefbauten VV	4'990.72		5'200.00		4'990.72	
3300.40 Planmässige Abschreibungen Hochbauten	185'430.78		191'500.00		184'391.44	
3900.00 Interne Verrechnung Material- und Warenbezüge	2'000.00		2'000.00		2'000.00	
3930.00 Interne Verrechnung Betriebs- u. Verwaltungskosten	19'200.00		19'200.00		19'200.00	
4240.01 Eintrittsgebühren		527'284.20		550'000.00		494'199.22
4240.02 Benützungspauschalen Schulen		18'000.00		21'000.00		21'000.00
4240.03 Benützungsgebühren Kurse		47'364.55		40'000.00		43'483.05
4240.04 Benützungsgebühren Solarium		2'095.60		4'000.00		2'550.00
4250.01 Verkäufe Verpflegung		11'123.60		14'000.00		9'907.00
4250.02 Verkauf Kioskartikel		6'854.20		5'000.00		1'852.60
4260.00 Rückerstattungen und Kostenbeteiligungen Dritter		8'643.50		3'000.00		2'480.00
4290.00 Übrige Entgelte		1'865.55		2'500.00		1'591.00
4470.00 Mietzinsen Wohnungen OG		38'052.40		40'000.00		41'448.20
4920.00 Interne Verrechnung von Pacht, Mieten, Benützungskosten		75'000.00		75'000.00		75'000.00
342 Freizeit	132'623.42	650.00	174'620.00	650.00	106'031.92	650.00
3420 Freizeit	126'279.72	150.00	161'750.00	150.00	98'949.07	150.00
<i>Nettoergebnis</i>		<i>126'129.72</i>		<i>161'600.00</i>		<i>98'799.07</i>
3101.00 Betriebs- und Verbrauchsmaterial	1'587.45		1'000.00		525.35	
3111.00 Anschaffungen Spielgeräte etc.	537.55		2'500.00		203.00	
3119.00 Anschaffungen Parkbänke etc.	2'396.35		10'000.00		2'746.35	
3120.00 Ver- und Entsorgung (Familiengärten, Waldegplatz)	320.90		200.00		580.50	

Funktionale Gliederung	Rechnung 2023		Budget 2023		Rechnung 2022	
	Aufwand	Ertrag	Aufwand	Ertrag	Aufwand	Ertrag
3134.00 Sachversicherungsprämien	80.45		100.00		80.45	
3140.00 Unterhalt Grünzonen	14'981.05		35'000.00		31'198.95	
3143.00 Unterhalt Spielplätze	4'962.65		5'000.00		5'491.75	
3159.00 Unterhalt Parkbänke / übrige Mobilien	3'031.80		6'000.00		3'661.80	
3160.00 Entschädigung Schlittelhang Ringlikon	1'250.00		1'250.00		1'250.00	
3300.30 Planmässige Abschreibungen übrige Tiefbauten	1'716.17		1'700.00		1'716.17	
3636.00 Beiträge an private Organisationen	6'450.00		5'100.00		5'100.00	
3910.00 Interne Verrechnung Personalaufwand	88'965.35		93'900.00		46'394.75	
4470.00 Pachtzinsen Familiengärten		150.00		150.00		150.00
3421 Sternwarte Allmend	6'343.70	500.00	12'870.00	500.00	7'082.85	500.00
<i>Nettoergebnis</i>		<i>5'843.70</i>		<i>12'370.00</i>		<i>6'582.85</i>
3000.02 Tag- und Sitzungsgelder Stiftungsrat	1'000.00		1'000.00		1'200.00	
3010.00 Löhne Reinigungspersonal	1'679.60		1'500.00		1'462.70	
3050.00 AG-Beiträge AHV, IV, EO, ALV, Verwaltungskosten	114.60		150.00		103.55	
3052.00 AG-Beiträge an Pensionskassen	211.80		200.00		183.90	
3053.00 AG-Beiträge an Unfallversicherungen	37.80		50.00		36.85	
3054.00 AG-Beiträge an Familienausgleichskasse	19.35		20.00		18.25	
3055.00 AG-Beiträge an Krankentaggeldversicherung	13.45		50.00		21.20	
3099.00 Übriger Personalaufwand	1'900.00		2'500.00		2'768.30	
3102.00 Drucksachen, Publikationen			100.00		54.50	
3111.00 Anschaffungen Maschinen, Geräte			1'000.00		50.00	
3120.00 Ver- und Entsorgung Liegenschaft	374.00		700.00		408.00	
3134.00 Sachversicherungsprämien	473.60		500.00		458.80	
3144.00 Unterhalt Gebäude	500.30		5'000.00		316.80	
3170.00 Reisekosten und Spesen	19.20		100.00			
4390.00 Anteil Spenden		500.00		500.00		500.00
4 GESUNDHEIT	2'879'854.69	81'609.05	3'287'310.00	50'000.00	2'780'174.41	213'318.16
<i>Nettoergebnis</i>		<i>2'798'245.64</i>		<i>3'237'310.00</i>		<i>2'566'856.25</i>
41 Spitäler, Kranken- und Pflegeheime	1'689'327.60		1'965'000.00		1'653'029.03	
412 Kranken-, Alters- und Pflegeheime	1'689'327.60		1'965'000.00		1'653'029.03	

Funktionale Gliederung	Rechnung 2023		Budget 2023		Rechnung 2022	
	Aufwand	Ertrag	Aufwand	Ertrag	Aufwand	Ertrag
4120 Kranken-, Alters- und Pflegeheime	140'902.15		52'000.00		60'957.28	
<i>Nettoergebnis</i>		140'902.15		52'000.00		60'957.28
3170.00 Spesen und Repräsentationskosten	1'441.00		2'000.00		1'707.00	
3614.00 Defizitübernahme Genossenschaft im Spilhöfler	139'461.15		50'000.00		59'250.28	
4125 Pflegefinanzierung Kranken-, Alters- und Pflegeheime	1'548'425.45		1'913'000.00		1'592'071.75	
<i>Nettoergebnis</i>		1'548'425.45		1'913'000.00		1'592'071.75
3634.40 Langzeitpflege Gen. im Spilhöfler (Leistungsauftrag)	1'100'186.35		1'200'000.00		1'030'126.00	
3634.47 Akut- & Übergangspflege Gen. im Spilhöfler	946.00		5'000.00		739.20	
3635.40 Langzeitpflege private Unternehmungen	445'999.50		700'000.00		559'835.95	
3635.45 Akut- & Übergangspflege private Unternehmungen	1'293.60		8'000.00		1'370.60	
42 Ambulante Krankenpflege	1'049'616.89	81'609.05	1'191'760.00	50'000.00	1'003'334.91	213'318.16
421 Ambulante Krankenpflege	1'029'232.89	81'609.05	1'170'960.00	50'000.00	983'238.91	213'318.16
4210 Ambulante Krankenpflege	20'467.10	81'609.05	145'960.00	50'000.00	13'683.83	213'318.16
<i>Nettoergebnis</i>	61'141.95			95'960.00	199'634.33	
3010.00 Besoldung Gemeindebetreuerin	7'936.55		8'300.00		9'123.25	
3053.00 AG-Beiträge an Unfallversicherungen	53.55		80.00		55.65	
3055.00 AG-Beiträge an Krankentaggeldversicherung	43.10		80.00		71.85	
3130.00 Dienstleistungen Dritter (Hebammen)	6'669.05		6'000.00		4'433.08	
3614.00 Beiträge an Genossenschaft im Spilhöfler	5'764.85		131'500.00			
4614.00 Gewinn Genossenschaft im Spilhöfler		81'609.05		50'000.00		213'318.16
4215 Pflegefinanzierung ambulante Krankenpflege (Spitex)	1'008'765.79		1'025'000.00		969'555.08	
<i>Nettoergebnis</i>		1'008'765.79		1'025'000.00		969'555.08
3634.50 Spitex Gen. im Spilhöfler (Leistungsauftrag)	799'311.50		800'000.00		765'817.88	
3634.54 Nichtpflegerische Leistungen Gen. im Spilhöfler	15'000.00		15'000.00		15'000.00	
3635.50 Spitex private Unternehmungen	184'454.29		200'000.00		178'737.20	
3635.54 Nichtpflegerische Leistungen private Unternehmungen	10'000.00		10'000.00		10'000.00	
422 Rettungsdienste	20'384.00		20'800.00		20'096.00	
4220 Rettungsdienste	20'384.00		20'800.00		20'096.00	
<i>Nettoergebnis</i>		20'384.00		20'800.00		20'096.00
3612.00 Entschädigung Grundleistung Schutz & Rettung ZH	20'384.00		20'800.00		20'096.00	

Funktionale Gliederung	Rechnung 2023		Budget 2023		Rechnung 2022	
	Aufwand	Ertrag	Aufwand	Ertrag	Aufwand	Ertrag
43 Gesundheitsprävention	91'392.55		86'150.00		84'315.12	
431 Alkohol- und Drogenprävention	4'400.00		5'400.00		5'423.00	
4310 Alkohol- und Drogenprävention	4'400.00		5'400.00		5'423.00	
<i>Nettoergebnis</i>		4'400.00		5'400.00		5'423.00
3636.00 Beitrag Stiftung Neuthal/Testkäufe Blaues Kreuz	4'400.00		5'400.00		5'423.00	
432 Krankheitsbekämpfung, übrige	5'389.10		8'000.00		6'213.67	
4320 Krankheitsbekämpfung, übrige	5'389.10		8'000.00		6'213.67	
<i>Nettoergebnis</i>		5'389.10		8'000.00		6'213.67
3106.00 Medizinisches Verbrauchsmaterial	107.20		2'000.00		569.57	
3637.00 Zahngutscheine an Private	5'281.90		6'000.00		5'644.10	
433 Schulgesundheitsdienst	65'158.10		58'550.00		56'929.85	
4330 Schulgesundheitsdienst	65'158.10		58'550.00		56'929.85	
<i>Nettoergebnis</i>		65'158.10		58'550.00		56'929.85
3010.01 Löhne des Verwaltungs- und Betriebspersonals	10'661.05		5'200.00		3'799.10	
3050.00 AG-Beiträge AHV, IV, EO, ALV, Verwaltungskosten	684.55		400.00		258.85	
3053.00 AG-Beiträge an Unfallversicherung	64.20		100.00		24.55	
3054.00 AG-Beiträge an Familienausgleichskasse	115.15		100.00		45.15	
3055.00 AG-Beiträge an Krankentaggeldversicherung	51.70		50.00		31.70	
3090.00 Aus- und Weiterbildung des eigenen Personals	430.00		800.00		610.00	
3101.00 Betriebs-, Verbrauchsmaterial	2'411.40		2'000.00		813.80	
3102.00 Drucksachen, Publikationen	1'411.00		1'000.00		1'261.80	
3106.00 Medizinisches Material	330.00		450.00		409.00	
3130.00 Dienstleistungen Dritter (Mitgliederbeiträge)	160.00		150.00		320.00	
3136.00 Honorare privatärztlicher Tätigkeit	48'440.20		48'000.00		48'971.20	
3170.00 Reisekosten & Spesen	398.85		300.00		384.70	
434 Lebensmittelkontrolle	16'445.35		14'200.00		15'748.60	
4340 Lebensmittelkontrolle	16'445.35		14'200.00		15'748.60	
<i>Nettoergebnis</i>		16'445.35		14'200.00		15'748.60
3102.00 Drucksachen, Publikationen	44.15		100.00		41.90	
3132.01 Trinkwasserkontrollen	15'371.20		13'000.00		14'676.70	

Funktionale Gliederung	Rechnung 2023		Budget 2023		Rechnung 2022	
	Aufwand	Ertrag	Aufwand	Ertrag	Aufwand	Ertrag
3611.00 Entschädigung Pilzkontrolle	1'030.00		1'100.00		1'030.00	
49 Gesundheitswesen, Übriges	49'517.65		44'400.00		39'495.35	
490 Gesundheitswesen, Übriges	49'517.65		44'400.00		39'495.35	
4900 Gesundheitswesen, übriges	49'517.65		44'400.00		39'495.35	
<i>Nettoergebnis</i>		49'517.65		44'400.00		39'495.35
3000.02 Tag- und Sitzungsgelder	2'100.00		4'000.00		4'000.00	
3010.00 Löhne des Verwaltungs- und Betriebspersonals	28'296.45		22'000.00		19'189.00	
3040.00 Kinder- und Ausbildungszulagen	600.00		600.00		600.00	
3050.00 AG-Beiträge AHV, IV, EO, ALV, Verwaltungskosten	1'952.15		1'500.00		1'488.90	
3052.00 AG-Beiträge an Pensionskassen	3'535.80		3'000.00		2'571.40	
3053.00 AG-Beiträge an Unfallversicherungen	543.85		500.00		426.20	
3054.00 AG-Beiträge an Familienausgleichskasse	328.20		300.00		259.75	
3055.00 AG-Beiträge an Krankentaggeldversicherung	147.35		200.00		182.20	
3170.00 Reisekosten und Spesen	465.00		600.00		300.00	
3635.00 Beiträge an ärztlichen Notfalldienst	11'548.85		11'700.00		10'477.90	
5 SOZIALE SICHERHEIT	5'256'222.68	2'859'413.66	5'491'460.00	2'665'700.00	4'597'715.18	2'046'068.59
<i>Nettoergebnis</i>		2'396'809.02		2'825'760.00		2'551'646.59
51 Krankheit und Unfall	258'689.45	250'045.50	210'000.00	201'500.00	194'064.30	187'503.20
511 Krankenversicherung	10'000.00		10'000.00		10'000.00	
5110 Krankenversicherung (Verwaltungsaufwand)	10'000.00		10'000.00		10'000.00	
<i>Nettoergebnis</i>		10'000.00		10'000.00		10'000.00
3910.00 Interne Verrechnung von Dienstleistungen	10'000.00		10'000.00		10'000.00	
512 Prämienverbilligungen	248'689.45	250'045.50	200'000.00	201'500.00	184'064.30	187'503.20
5120 Prämienverbilligungen	248'689.45	250'045.50	200'000.00	201'500.00	184'064.30	187'503.20
<i>Nettoergebnis</i>	<i>1'356.05</i>		<i>1'500.00</i>		<i>3'438.90</i>	
3635.10 Beiträge Krankenkassenprämien Sozialhilfeempfänger	248'162.65		200'000.00		184'064.30	
3637.10 Beiträge KK-Prämien Sozialhilfeempfänger	526.80					
4290.00 Nachträglicher Eingang Verlustscheine		2'712.10		3'000.00		6'877.85
4630.00 Bundesbeiträge		-1'356.05				-3'438.95
4631.00 Beiträge des Kantons		228'569.55		123'500.00		155'068.00

Funktionale Gliederung	Rechnung 2023		Budget 2023		Rechnung 2022	
	Aufwand	Ertrag	Aufwand	Ertrag	Aufwand	Ertrag
4637.10 Beiträge von privaten Haushalten		10'996.90		75'000.00		28'996.30
4637.13 Durch EL-Bezüger rückerstattete Prämien (rechtmässig Erstattete KVO-Prämien aus Nachlass)		9'123.00				
52 Invalidität	420'061.15	296'446.00	428'000.00	297'000.00	400'183.80	279'731.00
522 Ergänzungsleistungen IV	416'987.15	296'446.00	420'000.00	297'000.00	392'183.80	279'731.00
5220 Ergänzungsleistungen IV	416'987.15	296'446.00	420'000.00	297'000.00	392'183.80	279'731.00
<i>Nettoergebnis</i>		<i>120'541.15</i>		<i>123'000.00</i>		<i>112'452.80</i>
3637.20 Ergänzungsleistungen zur IV	397'501.00		400'000.00		376'551.00	
3637.22 EL-Krankheits- u. Behinderungskosten zur IV	19'486.15		20'000.00		15'632.80	
4631.00 Beiträge des Kantons		281'262.00		287'000.00		262'391.00
4637.20 Rückerstattungen Ergänzungsleistungen (zu Unrecht Erstattete Leistungen)		15'184.00		10'000.00		17'340.00
523 Invalidenheime	3'074.00		8'000.00		8'000.00	
5230 Invalidenheime	3'074.00		8'000.00		8'000.00	
<i>Nettoergebnis</i>		<i>3'074.00</i>		<i>8'000.00</i>		<i>8'000.00</i>
3635.00 Beiträge an private Unternehmungen			5'000.00		5'000.00	
3636.00 Beiträge an private Organisationen	3'074.00		3'000.00		3'000.00	
53 Alter und Hinterlassene	1'040'438.51	849'787.60	1'126'020.00	888'100.00	1'039'237.66	844'447.00
531 Alters- und Hinterlassenenversicherung AHV	8'786.95	7'187.90	9'600.00	6'600.00	5'025.25	9'611.10
5310 Alters- und Hinterlassenenversicherung AHV	8'786.95	7'187.90	9'600.00	6'600.00	5'025.25	9'611.10
<i>Nettoergebnis</i>		<i>1'599.05</i>		<i>3'000.00</i>	<i>4'585.85</i>	
3010.00 Löhne des Verwaltungs- und Betriebspersonals	5'308.55		3'500.00		3'133.10	
3040.00 Kinder- und Ausbildungszulagen	96.00		100.00		96.00	
3050.00 AG-Beiträge AHV, IV, EO, ALV, Verwaltungskosten	303.65		300.00		362.55	
3052.00 AG-Beiträge an Pensionskassen	625.20		500.00		416.35	
3053.00 AG-Beiträge an Unfallversicherungen	94.25		100.00		57.80	
3054.00 AG-Beiträge an Familienausgleichskasse	57.85		50.00		35.15	
3055.00 AG-Beiträge an Krankentaggeldversicherung	25.35		50.00		24.50	
3633.00 AHV-Beiträge Nichterwerbstätige	2'276.10		5'000.00		899.80	
4611.00 Entschädigung Führung AHV-Zweigstelle		7'187.90		6'600.00		6'243.90
4633.00 Rückerstattungen AHV-Beiträge Nichterwerbstätige						3'367.20
532 Ergänzungsleistungen AHV	846'255.05	613'716.00	910'000.00	641'500.00	857'370.20	610'218.20

Funktionale Gliederung	Rechnung 2023		Budget 2023		Rechnung 2022	
	Aufwand	Ertrag	Aufwand	Ertrag	Aufwand	Ertrag
5320 Ergänzungsleistungen AHV	846'255.05	613'716.00	910'000.00	641'500.00	857'370.20	610'218.20
<i>Nettoergebnis</i>		<i>232'539.05</i>		<i>268'500.00</i>		<i>247'152.00</i>
3181.20 Abschreibung von Rückerstattungsforderungen EL (zu Hauptleistungen)	10'679.20					
3637.21 Ergänzungsleistungen zur AHV	771'855.00		850'000.00		784'478.00	
3637.23 EL-Krankheits- u. Behinderungskosten zur AHV	63'720.85		60'000.00		72'892.20	
4631.00 Beiträge des Kantons		542'590.00		626'500.00		576'687.00
4637.20 Rückerstattungen Ergänzungsleistungen (zu Unrecht)		14'468.00		15'000.00		33'037.00
4637.21 Rückerstattungen Ergänzungsleistungen (rechtmässig)		55'658.00				
4637.22 Rückerstattungen EL-Krankheits- und Behinderungskosten (zu Hauptleistungen)						494.20
4637.23 Rückerstattungen EL-Krankheits- und Behinderungskosten (Rechtmässig Hauptleistungen aus Nachlass)		1'000.00				
533 Leistungen an Pensionierte	5'119.20		5'200.00		5'882.80	
5330 Leistungen an Pensionierte	5'119.20		5'200.00		5'882.80	
<i>Nettoergebnis</i>		<i>5'119.20</i>		<i>5'200.00</i>		<i>5'882.80</i>
3064.00 Überbrückungsrenten	5'119.20		5'200.00		5'882.80	
534 Wohnen im Alter (ohne Pflege)	130'297.41	228'883.70	142'600.00	240'000.00	125'374.51	224'617.70
5340 Wohnen im Alter (Altenweg 1/3 ohne Pflege)	130'297.41	228'883.70	142'600.00	240'000.00	125'374.51	224'617.70
<i>Nettoergebnis</i>	<i>98'586.29</i>		<i>97'400.00</i>		<i>99'243.19</i>	
3101.00 Betriebs- und Verbrauchsmaterial	153.20		1'000.00		281.45	
3111.00 Anschaffungen Maschinen, Geräte	238.95		1'500.00		4'127.50	
3120.01 Wasser-, Abwasser-, Kehrrechtgebühren	7'170.65		11'000.00		13'340.00	
3120.02 Energie/Strom	1'737.25		1'500.00		1'485.85	
3120.03 Heizmaterial/Heizöl	18'927.75		25'000.00		14'921.25	
3130.00 Dienstleistungen Dritter	1'636.70		1'500.00		1'641.50	
3134.00 Sachversicherungsprämien	3'406.85		4'000.00		3'058.10	
3144.00 Unterhalt Gebäude	35'029.35		35'000.00		24'999.55	
3151.00 Unterhalt Maschinen, Geräte	566.25		500.00		88.85	
3170.00 Reisekosten und Spesen	200.00		400.00		200.00	
3300.40 Planmässige Abschreibungen Hochbauten	44'730.46		44'700.00		44'730.46	
3910.00 Interne Verrechnung Personalaufwand/DL	16'500.00		16'500.00		16'500.00	
4260.00 Rückerstattungen und Kostenbeteiligungen Dritter		18'473.00		25'000.00		15'447.90

Funktionale Gliederung	Rechnung 2023		Budget 2023		Rechnung 2022	
	Aufwand	Ertrag	Aufwand	Ertrag	Aufwand	Ertrag
4470.00 Mietzinsen		210'410.70		215'000.00		209'169.80
535 Leistungen an das Alter	49'979.90		58'620.00		45'584.90	
5350 Leistungen an das Alter	49'979.90		58'620.00		45'584.90	
<i>Nettoergebnis</i>		<i>49'979.90</i>		<i>58'620.00</i>		<i>45'584.90</i>
3000.01 Grundentschädigungen	750.00		500.00		500.00	
3000.02 Tag- und Sitzungsgelder	7'475.00		8'000.00		8'250.00	
3050.00 AG-Beiträge AHV, IV, EO, ALV, Verwaltungskosten	135.90		100.00		83.45	
3053.00 AG-Beiträge an Unfallversicherungen	49.55		100.00		69.10	
3054.00 AG-Beiträge an Familienausgleichskasse	22.85		20.00		14.55	
3055.00 AG-Beiträge an Krankentaggeldversicherung	39.90		100.00		68.80	
3102.00 Drucksachen, Publikationen	2'176.70		5'000.00		1'459.30	
3130.00 Dienstleistungen Dritter (Treuhanddienste)	4'523.40		2'000.00		2'764.30	
3130.01 Altersveranstaltungen und -Ausflüge	30'292.40		37'500.00		27'013.40	
3170.00 Reisekosten und Spesen	122.40		500.00		951.75	
3636.00 Beiträge an private Organisationen	3'800.00		3'800.00		3'750.00	
3637.00 Beiträge an private Haushalte (Wandergruppe)	591.80		1'000.00		660.25	
54 Familie und Jugend	1'133'952.19	164'008.35	960'700.00	97'000.00	890'445.61	86'350.35
543 Alimentenbevorschussung und -inkasso	940.00	8'478.30	15'000.00	5'000.00	11'472.00	3'300.00
5430 Alimentenbevorschussung und -inkasso	940.00	8'478.30	15'000.00	5'000.00	11'472.00	3'300.00
<i>Nettoergebnis</i>	<i>7'538.30</i>			<i>10'000.00</i>		<i>8'172.00</i>
3637.00 Alimentenbevorschussungen	940.00		15'000.00		11'472.00	
4637.00 Alimentenrückerstattungen		8'478.30		5'000.00		3'300.00
544 Jugendschutz	1'013'189.82	126'278.25	813'600.00	52'000.00	764'544.24	54'066.55
5440 Veranstaltungs- und Jugendhaus (inkl. Jugendschutz)	1'013'189.82	126'278.25	813'600.00	52'000.00	764'544.24	54'066.55
<i>Nettoergebnis</i>		<i>886'911.57</i>		<i>761'600.00</i>		<i>710'477.69</i>
3000.02 Tag- und Sitzungsgelder	6'300.00		1'000.00		3'200.00	
3010.00 Besoldungen Jugendarbeiter/Reinigung	69'998.05		71'000.00		68'666.35	
3040.00 Kinder- und Ausbildungszulagen	2'000.00		2'400.00		2'400.00	
3049.00 Zulagen Nacht-/Wochenenddienst	618.80		1'500.00		1'137.15	
3050.00 AG-Beiträge AHV, IV, EO, ALV, Verwaltungskosten	4'990.70		4'700.00		4'546.40	

Funktionale Gliederung	Rechnung 2023		Budget 2023		Rechnung 2022	
	Aufwand	Ertrag	Aufwand	Ertrag	Aufwand	Ertrag
3052.00 AG-Beiträge an Pensionskasse	8'191.20		8'000.00		7'479.60	
3053.00 AG-Beiträge an Unfallversicherungen	1'356.55		1'500.00		1'260.65	
3054.00 AG-Beiträge an Familienausgleichskasse	839.25		900.00		793.15	
3055.00 AG-Beiträge an Krankentaggeldversicherung	377.95		600.00		558.10	
3090.00 Aus- und Weiterbildung des eigenen Personals	6'200.00		6'000.00		6'050.00	
3100.00 Büromaterial Jugendtreff	577.80		1'000.00		423.60	
3101.00 Verbrauchsmaterial/laufende Kosten Jugendtreff	24'174.92		20'000.00		27'064.20	
3103.00 Fachliteratur, Zeitschriften Jugendtreff	264.70		300.00		296.50	
3120.00 Ver- und Entsorgung Jugendtreff	1'884.80		1'500.00		1'731.55	
3130.00 Dienstleistungen Dritter	1'913.07		2'000.00		2'058.69	
3138.00 Kurse, Prüfungen und Beratungen	4'730.00		4'000.00		4'510.00	
3144.00 Unterhalt Gebäude	436.15		2'000.00		1'116.30	
3170.00 Reisekosten und Spesen	721.50		500.00		899.45	
3300.40 Planmässige Abschreibungen Hochbauten VV	6'125.15		6'100.00		6'125.15	
3301.40 Ausserplanmässige Abschreibungen Hochbauten VV	30'625.78					
3631.00 Beiträge an Kanton (KJG)	622'678.25		471'700.00		419'912.50	
3632.01 Beitrag Jugendsekretariat	200'635.20		188'400.00		185'814.90	
3632.02 Beitrag Jugendberatung (Sozialdienst Limmattal)	9'500.00		10'000.00		10'450.00	
3636.00 Beitrag an private Organisationen (Okaj ZH)	450.00		900.00		450.00	
3930.00 Interne Verrechnung Betriebs- u. Verwaltungskosten	7'600.00		7'600.00		7'600.00	
4250.00 Verpflegungseinnahmen Jugendtreff		822.00		2'000.00		2'764.20
4612.00 Entschädigung Gemeinden Jugendarbeiter						3'000.00
4631.00 Beiträge des Kantons (Versorgertaxen)		125'456.25				
4910.00 Interne Verrechnung von Dienstleistungen				50'000.00		48'302.35
545 Leistungen an Familien	119'822.37	29'251.80	132'100.00	40'000.00	114'429.37	28'983.80
5450 Leistungen an Familien	51'595.00	29'251.80	65'300.00	40'000.00	43'675.15	28'983.80
<i>Nettoergebnis</i>		<i>22'343.20</i>		<i>25'300.00</i>		<i>14'691.35</i>
3000.01 Entschädigung Mandatsträger	37'256.00		40'000.00		29'600.00	
3010.00 Löhne des Verwaltungs- und Betriebspersonals	761.25					
3050.00 AG-Beiträge AHV, IV, EO, ALV, Verwaltungskosten			500.00		256.85	

Funktionale Gliederung	Rechnung 2023		Budget 2023		Rechnung 2022	
	Aufwand	Ertrag	Aufwand	Ertrag	Aufwand	Ertrag
3053.00 AG-Beiträge an Unfallversicherungen	228.70		300.00		179.85	
3054.00 AG-Beiträge an Familienausgleichskasse			100.00		44.80	
3055.00 AG-Beiträge an Krankentaggeldversicherung	184.40		400.00		232.70	
3099.00 Übriger Personalaufwand	815.00		1'000.00		1'637.80	
3102.00 Drucksachen (Elternbriefe)	7'963.00		10'000.00		8'366.00	
3132.00 Honorare externe Berater, Gutachter, Fachexperten usw.	1'198.05		10'000.00		432.05	
3170.00 Reisekosten und Spesen	3'188.60		3'000.00		2'925.10	
4260.00 Rückerstattungen Mandatsentschädigungen		29'251.80		40'000.00		28'983.80
5451 Kindertagesstätten und Kinderhorte	68'227.37		66'800.00		70'754.22	
<i>Nettoergebnis</i>		<i>68'227.37</i>		<i>66'800.00</i>		<i>70'754.22</i>
3300.40 Planmässige Abschreibungen Hochbauten VV	26'839.67		26'800.00		26'839.67	
3636.00 Beiträge Kinderkrippe			15'000.00		19'592.20	
3637.00 Beiträge private Haushalte (Subventionen)	41'387.70		25'000.00		24'322.35	
55 Arbeitslosigkeit			5'000.00			
552 Leistungen an Arbeitslose			5'000.00			
5525 Überbrückungsleistungen für ältere Arbeitslose			5'000.00			
<i>Nettoergebnis</i>				<i>5'000.00</i>		
3637.60 Überbrückungsleistungen			5'000.00			
57 Sozialhilfe und Asylwesen	2'187'081.38	1'299'126.21	2'529'740.00	1'182'100.00	1'874'783.81	648'037.04
571 Beihilfen/Zuschüsse	84'127.00	39'490.00	103'000.00	49'600.00	80'361.00	37'624.00
5710 Beihilfen/Zuschüsse	84'127.00	39'490.00	103'000.00	49'600.00	80'361.00	37'624.00
<i>Nettoergebnis</i>		<i>44'637.00</i>		<i>53'400.00</i>		<i>42'737.00</i>
3637.24 Beihilfen	55'721.00		65'000.00		52'186.00	
3637.25 Kantonalrechtliche Zuschüsse			5'000.00		913.00	
3637.26 Gemeindegzuschüsse	28'406.00		33'000.00		27'262.00	
4631.00 Beiträge des Kantons		37'874.00		47'600.00		36'107.00
4637.24 Rückerstattungen Beihilfen (zu Unrecht bezogene Leistungen)		1'616.00		2'000.00		1'517.00
572 Wirtschaftliche Hilfe	517'623.45	345'640.45	555'000.00	81'000.00	413'020.95	50'446.00
5720 Gesetzliche wirtschaftliche Hilfe	497'628.15	345'640.45	535'000.00	79'000.00	402'169.85	48'192.20
<i>Nettoergebnis</i>		<i>151'987.70</i>		<i>456'000.00</i>		<i>353'977.65</i>

Funktionale Gliederung	Rechnung 2023		Budget 2023		Rechnung 2022	
	Aufwand	Ertrag	Aufwand	Ertrag	Aufwand	Ertrag
3637.30 Schweizer Bürger, ohne Kostenersatz	233'281.75		325'000.00		305'784.30	
3637.34 Ausländer, ohne Kostenersatz	143'858.20		150'000.00		62'897.80	
3637.35 Ausländer, voller Kostenersatz	120'488.20		60'000.00		33'487.75	
4631.00 Beiträge des Kantons		7'757.00		19'000.00		14'955.00
4637.30 Rückerstattung Schweizer Bürger, ohne Kostenersatz		216'780.00				11'582.40
4637.31 Rückerstattung Schweizer Bürger, voller Kostenersatz						7'896.00
4637.35 Rückerstattung Ausländer, voller Kostenersatz		121'103.45		60'000.00		13'758.80
5721 Freiwillige wirtschaftliche Hilfe	19'995.30		20'000.00	2'000.00	10'851.10	2'253.80
<i>Nettoergebnis</i>		<i>19'995.30</i>		<i>18'000.00</i>		<i>8'597.30</i>
3637.00 Freiwillige wirtschaftliche Hilfe an Private	19'995.30		20'000.00		10'851.10	
4637.00 Rückerstattungen Dritter freiw. wirtschaftliche Hilfe				2'000.00		2'253.80
573 Asylwesen	1'160'629.39	730'086.41	1'390'400.00	1'000'000.00	923'928.20	525'988.39
5730 Asylwesen	1'160'629.39	730'086.41	1'390'400.00	1'000'000.00	923'928.20	525'988.39
<i>Nettoergebnis</i>		<i>430'542.98</i>		<i>390'400.00</i>		<i>397'939.81</i>
3010.00 Löhne des Verwaltungs- und Betriebspersonals	100'340.70		78'000.00		72'392.15	
3040.00 Kinder- und Ausbildungszulagen	1'920.00		700.00		1'720.00	
3050.00 AG-Beiträge AHV, IV, EO, ALV, Verwaltungskosten	5'085.50		5'500.00		4'205.70	
3052.00 AG-Beiträge an Pensionskassen	9'619.20		9'500.00		7'637.70	
3053.00 AG-Beiträge an Unfallversicherungen	1'518.25		1'500.00		1'245.50	
3054.00 AG-Beiträge an Familienausgleichskasse	855.40		1'000.00		733.45	
3055.00 AG-Beiträge an Krankentaggeldversicherung	486.30		700.00		568.95	
3101.00 Betriebs- und Verbrauchsmaterial	803.40		500.00		306.40	
3120.02 Strom und NK Wohnungen	2'506.75		7'000.00		3'439.20	
3130.05 Dienstleistungen Dritter Integrationsagenda (IAZH)	107'831.00		50'000.00		152'248.00	
3134.00 Sachversicherungsprämien	770.00		500.00		635.00	
3144.00 Unterhalt Wohnungen	35'076.39		15'000.00		3'719.55	
3160.00 Miete Fremdwohnungen	99'035.30		50'000.00		22'503.00	
3170.00 Reisekosten und Spesen	649.70		500.00		173.20	
3614.00 Entschädigungen an öffentliche Unternehmungen (IAZH)	31'120.00		20'000.00		36'980.00	
3637.00 Beiträge an Asylbewerber	763'011.50		1'150'000.00		615'420.40	

Funktionale Gliederung	Rechnung 2023		Budget 2023		Rechnung 2022	
	Aufwand	Ertrag	Aufwand	Ertrag	Aufwand	Ertrag
4260.00 Rückerstattungen und Kostenbeteiligungen Dritter		1'000.00				
4631.00 Beiträge des Kantons		729'086.41		1'000'000.00		525'988.39
579 Fürsorge, Übriges	424'701.54	183'909.35	481'340.00	51'500.00	457'473.66	33'978.65
5790 Fürsorge, Übriges	424'701.54	183'909.35	481'340.00	51'500.00	457'473.66	33'978.65
<i>Nettoergebnis</i>		<i>240'792.19</i>		<i>429'840.00</i>		<i>423'495.01</i>
3000.01 Entschädigung Sozialbehörde	18'000.00		18'000.00		17'950.00	
3000.02 Tag- und Sitzungsgelder	16'200.00		22'000.00		20'760.00	
3010.00 Löhne des Verwaltungs- und Betriebspersonals	150'858.75		140'000.00		136'978.70	
3040.00 Kinder- und Ausbildungszulagen	3'792.00		2'600.00		3'632.00	
3050.00 AG-Beiträge AHV, IV, EO, ALV, Verwaltungskosten	11'012.25		11'000.00		9'907.70	
3052.00 AG-Beiträge an Pensionskassen	18'706.80		18'000.00		15'960.20	
3053.00 AG-Beiträge an Unfallversicherungen	2'988.20		3'500.00		2'776.50	
3054.00 AG-Beiträge an Familienausgleichskasse	1'851.85		2'000.00		1'727.80	
3055.00 AG-Beiträge an Krankentaggeldversicherung	897.80		1'500.00		1'356.90	
3090.00 Aus- und Weiterbildungskosten	11'137.35		12'000.00		3'370.00	
3091.00 Personalwerbung	366.20		1'000.00			
3099.00 Übriger Personalaufwand	591.80		1'000.00		1'920.90	
3100.00 Büromaterial	589.15		1'000.00		564.90	
3103.00 Fachliteratur, Zeitschriften	74.00		500.00		332.50	
3130.05 Dienstleistungen Dritter Integrationsagenda (IAZH)	15'750.00				6'080.00	
3132.00 Honorare externe Berater, Gutachter, Fachexperten usw.	4'229.24		25'000.00		18'197.51	
3134.00 Sachversicherungsprämien	696.50					
3170.00 Reisekosten und Spesen	1'252.70		2'000.00		1'342.90	
3611.01 Entschädigung SVA Berechnung Zusatzleistungen	26'918.95		28'000.00		24'130.05	
3611.02 Entschädigung Aufsicht Kita's	1'615.55		5'000.00		10'177.65	
3612.00 Entschädigung Zweckverband SDL	103'716.70		155'000.00		149'806.00	
3614.00 Entschädigungen an öffentliche Unternehmungen (IAZH)	500.00					
3636.00 Beiträge an private Organisationen (Etcetera, SKOS, etc. Gemeinden)	7'155.75		6'000.00		4'701.45	
3660.20 Planmässige Abschreibungen Investitionsbeiträge Gemeinden			440.00			
3900.00 Interne Verrechnung Material- u. Warenbezüge	3'000.00		3'000.00		3'000.00	

Funktionale Gliederung	Rechnung 2023		Budget 2023		Rechnung 2022	
	Aufwand	Ertrag	Aufwand	Ertrag	Aufwand	Ertrag
3930.00 Interne Verrechnung Betriebs- u. Verwaltungskosten	22'800.00		22'800.00		22'800.00	
4260.00 Rückerstattungen und Kostenbeteiligungen Dritter		455.15				
4490.00 Aufwertung Darlehen SDL						1'320.00
4611.00 Rückerstattung Kanton (VK ZL, Café International)		4'388.90		6'500.00		4'036.65
4631.00 Staatsbeitrag aus Integrationspauschale		179'065.30		45'000.00		28'622.00
59 Soziale Wohlfahrt, Übriges	216'000.00		232'000.00		199'000.00	
592 Hilfsaktionen im Inland	140'000.00		155'000.00		135'000.00	
5920 Hilfsaktionen im Inland	140'000.00		155'000.00		135'000.00	
<i>Nettoergebnis</i>		<i>140'000.00</i>		<i>155'000.00</i>		<i>135'000.00</i>
3632.00 Beiträge an Gemeinden	110'000.00		110'000.00		120'000.00	
3636.00 Beiträge an private Organisationen	30'000.00		20'000.00		15'000.00	
3637.00 Beiträge an Einwohnerprojekte (einmalig gem. GV)			25'000.00			
593 Hilfsaktionen im Ausland	76'000.00		77'000.00		64'000.00	
5930 Hilfsaktionen im Ausland	76'000.00		77'000.00		64'000.00	
<i>Nettoergebnis</i>		<i>76'000.00</i>		<i>77'000.00</i>		<i>64'000.00</i>
3638.00 Beiträge ins Ausland	76'000.00		77'000.00		64'000.00	
6 VERKEHR UND NACHRICHTENÜBERMITTLUNG	4'092'533.66	1'371'880.30	4'401'900.00	1'443'300.00	4'118'211.73	1'214'801.23
<i>Nettoergebnis</i>		<i>2'720'653.36</i>		<i>2'958'600.00</i>		<i>2'903'410.50</i>
61 Strassenverkehr	2'204'731.17	875'222.86	2'436'450.00	926'100.00	2'286'961.62	719'825.30
613 Kantonsstrassen, übrige		20'009.85		42'000.00		29'225.15
6130 Kantonsstrassen, übrige		20'009.85		42'000.00		29'225.15
<i>Nettoergebnis</i>	<i>20'009.85</i>		<i>42'000.00</i>		<i>29'225.15</i>	
4611.00 Rückerstattungen des Kantons		20'009.85		42'000.00		29'225.15
615 Gemeindestrassen	1'898'069.30	843'902.68	2'134'750.00	866'100.00	1'981'213.56	678'299.65
6150 Gemeindestrassen	1'898'069.30	843'902.68	2'134'750.00	866'100.00	1'981'213.56	678'299.65
<i>Nettoergebnis</i>		<i>1'054'166.62</i>		<i>1'268'650.00</i>		<i>1'302'913.91</i>
3010.00 Löhne des Verwaltungs- und Betriebspersonals	660'355.90		695'000.00		656'905.45	
3010.09 Erstattung Lohn Verwaltungspersonal			-2'000.00		-1'917.70	
3040.00 Kinder- und Ausbildungszulagen	12'000.00		13'200.00		11'600.00	
3042.00 Verpflegungszulagen	1'500.00		1'500.00		1'500.00	

Funktionale Gliederung	Rechnung 2023		Budget 2023		Rechnung 2022	
	Aufwand	Ertrag	Aufwand	Ertrag	Aufwand	Ertrag
3049.00 Zulagen Nacht-/Wochenenddienst	34'943.85		45'000.00		33'918.40	
3050.00 AG-Beiträge AHV, IV, EO, ALV, Verwaltungskosten	44'838.70		49'000.00		44'041.95	
3052.00 AG-Beiträge an Pensionskassen	73'913.40		75'000.00		64'913.20	
3053.00 AG-Beiträge an Unfallversicherungen	20'420.45		22'000.00		20'916.70	
3054.00 AG-Beiträge an Familienausgleichskasse	7'542.10		9'000.00		7'681.75	
3055.00 AG-Beiträge an Krankentaggeldversicherung	3'385.75		6'000.00		5'391.10	
3090.00 Aus- und Weiterbildung des eigenen Personals	1'952.30		5'000.00		2'734.00	
3091.00 Personalwerbung	3'295.70		2'000.00		11'674.95	
3099.00 Übriger Personalaufwand	3'650.00		7'000.00		6'050.35	
3101.01 Betriebs- und Verbrauchsmaterial	56'668.55		60'000.00		57'659.13	
3101.02 Verbrauchsmaterial Winterdienst	19'937.12		25'000.00		42'373.92	
3101.03 Hausnummern/Assekuranzschilder	1'249.35		200.00		1'570.25	
3103.00 Fachliteratur, Zeitschriften	66.00		1'000.00		817.00	
3111.00 Anschaffungen Maschinen, Geräte, Fahrzeuge, Werkzeuge	39'690.60		40'000.00		46'748.65	
3112.00 Anschaffungen Dienstkleider	13'293.15		11'000.00		6'549.15	
3119.00 Anschaffung übrige Anlagen (Hundetoiletten)			1'500.00			
3120.01 Entwässerungsgebühren	21'227.95		22'000.00		21'227.95	
3120.02 Strom Strassenbeleuchtung/Heizung Verkehrsspiegel	27'570.17		55'000.00		51'058.65	
3130.01 Transporte durch Dritte	1'900.05		6'000.00		4'666.20	
3130.02 Dienstleistungen Dritter	630.45		2'000.00		3'112.75	
3134.00 Sachversicherungsprämien	19'372.30		18'000.00		16'919.35	
3137.00 Steuern und Abgaben	6'263.70		9'000.00		5'083.00	
3140.00 Unterhalt Rabatten	42'946.65		50'000.00		43'875.40	
3141.01 Strassenreinigung	11'724.70		18'000.00		12'084.45	
3141.02 Winterdienst (Fremdleistungen)	17'832.70		80'000.00		22'754.70	
3141.03 Strassensignalisationen	50'992.70		50'000.00		44'263.01	
3141.04 Unterhalt Strassenbeleuchtung	38'331.95		70'000.00		49'265.05	
3141.05 Belagsarbeiten	85'388.10		100'000.00		84'921.85	
3141.06 Unterhalt Üetlibergstrasse	2'891.75		10'000.00		3'936.50	
3141.07 Übriger Strassenunterhalt	78'732.40		80'000.00		133'267.05	

Funktionale Gliederung	Rechnung 2023		Budget 2023		Rechnung 2022	
	Aufwand	Ertrag	Aufwand	Ertrag	Aufwand	Ertrag
3151.00 Unterhalt Maschinen, Geräte, Fahrzeuge	59'752.39		70'000.00		72'632.55	
3160.00 Miete Parkflächen	742.15		750.00		742.15	
3161.00 Miete Werkzeuge/Maschinen	3'910.05		5'000.00		2'692.50	
3170.00 Reisekosten und Spesen	6'203.90		8'000.00		5'804.30	
3300.10 Planmässige Abschreibungen Strassen und Verkehrswege VV	249'853.00		263'000.00		229'764.00	
3300.60 Planmässige Abschreibungen Mobilien VV	155'026.95		151'600.00		152'013.90	
3301.10 Ausserplanmässige Abschreibungen Strassen und Verkehrswege VV	18'072.37					
4240.00 Arbeiten für Dritte		11'436.10		2'000.00		12'469.15
4250.00 Verkaufserlöse (Hausnummern)		1'520.00		1'000.00		1'900.00
4260.00 Rückerstattungen und Kostenbeteiligungen Dritter		12'058.58		30'000.00		71'155.00
4631.00 Staatsbeitrag Unterhalt Gemeindestrassen		232'611.35		213'900.00		
4910.00 Interne Verrechnung von Dienstleistungen		586'276.65		619'200.00		592'775.50
619 Strassen, Übriges	306'661.87	11'310.33	301'700.00	18'000.00	305'748.06	12'300.50
6190 Werkhof MZU / Strassen übriges	306'661.87	11'310.33	301'700.00	18'000.00	305'748.06	12'300.50
<i>Nettoergebnis</i>		<i>295'351.54</i>		<i>283'700.00</i>		<i>293'447.56</i>
3010.00 Löhne des Verwaltungs- und Betriebspersonals	8'633.05		10'000.00		6'579.00	
3050.00 AG-Beiträge AHV, IV, EO, ALV, Verwaltungskosten	554.35		700.00		421.95	
3053.00 AG-Beiträge an Unfallversicherungen	154.15		200.00		120.95	
3054.00 AG-Beiträge an Familienausgleichskasse	93.25		100.00		73.70	
3055.00 AG-Beiträge an Krankentaggeldversicherung	41.75		100.00		51.75	
3101.00 Betriebs- und Verbrauchsmaterial	1'903.75		2'500.00		1'350.75	
3111.00 Anschaffung Apparate, Maschinen, Geräte, Fahrzeuge, Werkzeuge	4'805.90		10'000.00		5'616.35	
3120.01 Wasser-, Abwasser-, Kehrrechtgebühren	2'835.60		3'000.00		2'612.85	
3120.02 Energie/Strom	4'026.83		5'000.00		3'214.80	
3130.00 Dienstleistungen Dritter	2'852.30		1'500.00		765.00	
3134.00 Sachversicherungsprämien	2'358.90		3'500.00		2'113.95	
3144.01 Unterhalt Gebäude	31'903.00		32'000.00		39'586.10	
3151.00 Unterhalt Apparate und Maschinen	1'563.50		5'000.00		2'185.30	
3160.00 Baurechtszinsen an MZU	11'814.00		17'000.00		11'814.00	
3300.40 Planmässige Abschreibungen Hochbauten VV	81'445.76		81'400.00		81'445.76	

Funktionale Gliederung	Rechnung 2023		Budget 2023		Rechnung 2022	
	Aufwand	Ertrag	Aufwand	Ertrag	Aufwand	Ertrag
3301.30 Ausserplanmässige Abschreibungen übrige Tiefbauten	27'872.23					
3900.00 Interne Verrechnung Material- und Warenbezüge	2'000.00		2'000.00		2'000.00	
3910.00 Interne Verrechnung Personalaufwand/DL	106'603.55		112'500.00		130'595.85	
3930.00 Interne Verrechnung Betriebs- u. Verwaltungskosten	15'200.00		15'200.00		15'200.00	
4250.00 Verkäufe Strom aus Solaranlage						6'814.80
4260.00 Rückerstattungen und Kostenbeteiligungen Dritter				1'000.00		
4479.00 Übrige Erträge		11'310.33		17'000.00		5'485.70
62 Öffentlicher Verkehr	1'479'106.90	94'430.00	1'523'250.00	90'000.00	1'393'086.78	84'030.00
621 Öffentliche Verkehrsinfrastruktur	278'507.30		312'150.00		254'805.88	
6210 Öffentliche Verkehrsinfrastruktur	278'507.30		312'150.00		254'805.88	
<i>Nettoergebnis</i>		<i>278'507.30</i>		<i>312'150.00</i>		<i>254'805.88</i>
3134.00 Sachversicherungsprämien	19.90		50.00		17.10	
3141.00 Unterhalt Bushaltestellen	13'271.25		40'000.00		19'128.00	
3300.10 Planmässige Abschreibungen Strassen und Verkehrswege	103'523.66		114'200.00		86'193.29	
3631.00 Beiträge Bahninfrastrukturfonds	158'735.00		154'900.00		146'510.00	
3660.50 Planmässige Abschreibungen Investitionsbeiträge SZU	2'957.49		3'000.00		2'957.49	
622 Regional- und Agglomerationsverkehr	1'130'509.60	35'000.00	1'141'000.00	35'000.00	1'082'190.90	35'000.00
6220 Regional- und Agglomerationsverkehr	1'130'509.60	35'000.00	1'141'000.00	35'000.00	1'082'190.90	35'000.00
<i>Nettoergebnis</i>		<i>1'095'509.60</i>		<i>1'106'000.00</i>		<i>1'047'190.90</i>
3102.00 Drucksachen (Fahrplanbroschüre)	3'971.60		4'000.00		3'214.90	
3634.01 Beiträge an Zürcher Verkehrsverbund ZVV	585'500.00		595'000.00		537'938.00	
3634.02 Beiträge an Ortsbus (Linie nach Schlieren)	541'038.00		542'000.00		541'038.00	
4612.00 Entschädigung Schlieren an Linie 201		35'000.00		35'000.00		35'000.00
629 Öffentlicher Verkehr, Übriges	70'090.00	59'430.00	70'100.00	55'000.00	56'090.00	49'030.00
6290 Öffentlicher Verkehr, Übriges	70'090.00	59'430.00	70'100.00	55'000.00	56'090.00	49'030.00
<i>Nettoergebnis</i>		<i>10'660.00</i>		<i>15'100.00</i>		<i>7'060.00</i>
3199.00 Zahlung für SBB-Tageskarten	70'000.00		70'000.00		56'000.00	
3636.00 Beiträge an private Organisationen	90.00		100.00		90.00	
4250.00 Verkauf von SBB-Tageskarten		59'430.00		55'000.00		49'030.00
63 Verkehr, Übriges	6'468.15		15'000.00		27'217.40	

Funktionale Gliederung	Rechnung 2023		Budget 2023		Rechnung 2022	
	Aufwand	Ertrag	Aufwand	Ertrag	Aufwand	Ertrag
634 Verkehrsplanung allgemein	6'468.15		15'000.00		27'217.40	
6340 Verkehrsplanung allgemein	6'468.15		15'000.00		27'217.40	
<i>Nettoergebnis</i>		<i>6'468.15</i>		<i>15'000.00</i>		<i>27'217.40</i>
3131.00 Verkehrsberuhigungen (Ingenieure, Planer)	6'468.15		15'000.00		27'217.40	
64 Nachrichtenübermittlung	402'227.44	402'227.44	427'200.00	427'200.00	410'945.93	410'945.93
640 Nachrichtenübermittlung	402'227.44	402'227.44	427'200.00	427'200.00	410'945.93	410'945.93
6401 Netzwerke (Gemeindebetrieb)	402'227.44	402'227.44	427'200.00	427'200.00	410'945.93	410'945.93
<i>Nettoergebnis</i>						
3000.02 Tag- und Sitzungsgelder AK	1'900.00		1'000.00		3'000.00	
3010.00 Löhne des Verwaltungspersonals	13'089.10		7'500.00		7'903.10	
3050.00 AG-Beiträge AHV, IV, EO, ALV, Verwaltungskosten	957.60		600.00		1'079.40	
3052.00 AG-Beiträge an Pensionskassen	1'367.15		1'000.00		1'006.70	
3053.00 AG-Beiträge an Unfallversicherungen	259.45		200.00		336.30	
3054.00 AG-Beiträge an Familienausgleichskasse	161.45		100.00		204.35	
3055.00 AG-Beiträge an Krankentaggeldversicherung	72.60		100.00		148.80	
3090.00 Weiterbildungskosten, Kurse			300.00			
3099.00 Übriger Personalaufwand			1'500.00		871.17	
3102.00 Drucksachen, Publikationen			500.00			
3120.00 Strom Verstärkeranlagen	3'400.59		5'000.00		3'833.27	
3130.01 Auslagen für Anlässe (Werbung)			1'000.00			
3130.02 Kabelnetzgebühren (Internet & Telefon-Services)					1'014.85	
3130.03 Signalbeschaffung					846.93	
3130.04 Dienstleistungen Dritter übrige			500.00		115.60	
3132.00 Honorare externe Berater	2'727.53		8'000.00		16'414.21	
3133.00 Informatik-Nutzungsaufwand (Nachführung GIS, AND)	25'079.25		30'000.00		17'588.77	
3134.00 Sachversicherungsprämien	2'797.64		2'500.00		2'400.00	
3141.00 Belagsarbeiten			10'000.00		12'230.32	
3143.01 Unterhalt Netz FTTH	12'314.06		15'000.00		7'094.43	
3143.02 Neuanschlüsse Netz FTTH	49'265.97		40'000.00		47'457.20	
3143.03 Unterhalt Netz OCR	1'050.00		3'000.00		1'982.08	

Funktionale Gliederung	Rechnung 2023		Budget 2023		Rechnung 2022		
	Aufwand	Ertrag	Aufwand	Ertrag	Aufwand	Ertrag	
3144.00	Unterhalt Gebäude (Kopfstation)	1'203.57		1'500.00		1'110.96	
3160.00	Baurechtszinsen Buechhoger	9'500.00		9'500.00		16'000.00	
3170.00	Reisekosten und Spesen	145.90		100.00		55.00	
3181.00	Tatsächliche Forderungsverluste			100.00			
3300.30	Planmässige Abschreibungen übrige Tiefbauten VV	245'278.98		256'200.00		237'290.19	
3940.00	Interne Verrechnung Kapitalzinsen	31'656.60		32'000.00		30'962.30	
4240.01	Abonnementsgebühren						-4'227.44
4240.02	Internet- und Telefongebühren (Traffic)		136.49				342.54
4240.03	Urheberrechtsgebühren						-285.53
4240.04	Benützungsgbühren Infrastruktur		349'354.72		356'000.00		340'461.78
4260.00	Rückerstattungen und Kostenbeteiligungen Dritter		220.71		5'000.00		
4510.00	Entnahme Spezialfinanzierung des EK		39'987.57		53'200.00		61'664.13
4940.00	Interne Verrechnung Zins Spezialfinanzierung		12'527.95		13'000.00		12'990.45
7	UMWELTSCHUTZ UND RAUMORDNUNG	4'157'185.55	3'692'450.93	4'397'800.00	3'860'190.00	3'872'159.68	3'476'491.23
	<i>Nettoergebnis</i>		<i>464'734.62</i>		<i>537'610.00</i>		<i>395'668.45</i>
71	Wasserversorgung	1'979'295.35	1'913'240.64	2'115'020.00	2'045'020.00	1'781'275.86	1'737'106.01
710	Wasserversorgung	1'979'295.35	1'913'240.64	2'115'020.00	2'045'020.00	1'781'275.86	1'737'106.01
7100	Wasserversorgung (allgemein)	66'054.71		70'000.00		44'169.85	
	<i>Nettoergebnis</i>		<i>66'054.71</i>		<i>70'000.00</i>		<i>44'169.85</i>
3120.00	Wasser, Abwasser öffentliche Brunnen	51'243.75		55'000.00		34'676.05	
3143.00	Unterhalt Brunnen durch Dritte	14'810.96		15'000.00		9'493.80	
7101	Wasserwerk (Gemeindebetrieb)	855'118.63	855'118.63	872'500.00	872'500.00	844'173.55	844'173.55
	<i>Nettoergebnis</i>						
3090.00	Aus- und Weiterbildungskosten	270.00		2'000.00		1'970.00	
3101.00	Betriebs- und Verbrauchsmaterial	1'485.57		3'000.00		584.11	
3101.01	Wasserankauf zum Wiederverkauf (GWL)					167'876.25	
3102.00	Drucksachen, Publikationen			600.00			
3103.00	Fachliteratur, Zeitschriften			200.00			
3111.01	Anschaffung Maschinen, Geräte, Fahrzeuge	4'288.50		5'000.00		2'566.89	
3111.02	Anschaffung Wassermesser	11'617.27		15'000.00		14'166.11	

Funktionale Gliederung	Rechnung 2023		Budget 2023		Rechnung 2022	
	Aufwand	Ertrag	Aufwand	Ertrag	Aufwand	Ertrag
3111.03 Anschaffung Werkzeuge & Werkzeugeschirr	441.18		1'000.00		454.37	
3112.00 Anschaffung Berufsbekleidung	325.39		500.00		487.19	
3120.02 Energie Pumpanlagen/Reservoir	21'180.60		27'000.00		29'974.46	
3130.00 Dienstleistungen Dritter	3'837.68		5'000.00		4'508.99	
3132.00 Honorare externe Berater, Gutachter, Fachexperten usw.	17'805.59		50'000.00		17'755.59	
3133.00 Nachführung Leitungskataster Wasser	13'457.79		20'000.00		3'538.91	
3134.00 Sachversicherungsprämien	3'558.05		4'000.00		3'370.30	
3137.00 Abgaben und Steuern	488.00		500.00		488.00	
3141.00 Belagsarbeiten nach Wasserleitungsbrüchen	26'426.61		20'000.00		21'019.82	
3143.01 Unterhalt Reservoir, Pumpstationen, Quellfassungen	21'016.40		40'000.00		49'998.85	
3143.02 Unterhalt Leitungsnetz, Hydranten	124'319.08		100'000.00		74'866.62	
3151.01 Unterhalt Maschinen, Geräte, Fahrzeuge	806.73		2'000.00		2'213.42	
3151.02 Unterhalt Wassermesser	1'104.64		2'000.00		237.47	
3170.00 Reisekosten und Spesen	93.69		800.00		254.00	
3181.00 Tatsächliche Forderungsverluste			500.00		215.61	
3192.00 Abgeltung von Rechten	924.00		1'000.00		924.00	
3199.00 MWST-Vorsteuerminderung	736.11		500.00		559.95	
3300.30 Planmässige Abschreibungen übrige Tiefbauten VV	-14'762.74		400.00		-420.43	
3301.30 Ausserplanmässige Abschreibungen übrige Tiefbauten	-13'423.81					
3510.00 Einlage in Spezialfinanzierung im EK	172'045.58		99'500.00		235'569.99	
3614.00 Kostenanteil Gruppenwasserversorgung Limmat (GWL)	310'052.31		306'800.00		70'163.04	
3660.20 Planmässige Abschreibungen Investitionsbeiträge	10'605.56		18'700.00		3'494.74	
3910.00 Interne Verrechnung Personalaufwand/DL	122'090.80		128'900.00		124'954.40	
3930.00 Interne Verrechnung Betriebs- und Verwaltungskosten	7'600.00		7'600.00		7'600.00	
3940.00 Interne Verrechnung kalkulatorische Zinsen	6'728.05		10'000.00		4'780.90	
4240.01 Wasserabgabe Private		495'142.20		480'000.00		493'388.69
4240.02 Wasserabgabe Industrie & Gewerbe		28'284.20		60'000.00		28'431.20
4240.03 Wasserabgabe Baustellen		6'038.45		10'000.00		9'054.77
4240.04 Wasserabgabe öffentliche Brunnen		15'643.60		20'000.00		8'097.60
4240.05 Wasserzählergebühren		229'932.08		220'000.00		222'464.41

Funktionale Gliederung	Rechnung 2023		Budget 2023		Rechnung 2022	
	Aufwand	Ertrag	Aufwand	Ertrag	Aufwand	Ertrag
4240.06 Erlös Installationsabteilung		3'142.10		7'000.00		7'703.68
4611.00 Hydranten, Beiträge GVZ an Unterhalt		16'184.00		16'000.00		16'048.00
4612.01 Entschädigung anderer Gemeinden Mitbenutzung Anlagen		14'250.00		14'300.00		14'250.00
4614.00 Entschädigung von GWL		23'200.00		23'200.00		23'200.00
4940.00 Interne Verrechnung Zins Spezialfinanzierung		23'302.00		22'000.00		21'535.20
7102 Gruppenwasserversorgung Limmat GWL	1'058'122.01	1'058'122.01	1'172'520.00	1'172'520.00	892'932.46	892'932.46
<i>Nettoergebnis</i>						
3000.01 Entschädigungen Kommission	3'500.00		3'500.00		3'500.00	
3000.02 Sitzungsgelder Kommission	1'700.00		2'500.00		2'400.00	
3050.00 AG-Beiträge AHV, IV, EO, ALV, Verwaltungskosten	77.05		120.00		83.45	
3053.00 AG-Beiträge an Unfallversicherungen	47.85		100.00		55.70	
3054.00 AG-Beiträge an Familienausgleichskasse	12.95		30.00		14.55	
3055.00 AG-Beiträge an Krankentaggeldversicherung	25.15		70.00		46.40	
3090.00 Aus- und Weiterbildung des eigenen Personals	1'624.42		4'000.00			
3099.00 Übriger Personalaufwand	168.80		1'000.00		941.04	
3101.00 Betriebs- und Verbrauchsmaterial	1'372.44		1'000.00		335.10	
3111.00 Anschaffungen Maschinen & Geräte	1'352.65		2'000.00			
3120.00 Energiekosten Schacht Spitalstrasse	371.35		300.00		534.08	
3120.01 Energiekosten Res. Schönenwerd	72'093.07		60'000.00		62'105.19	
3120.02 Energiekosten STPW Weid	21'260.48		30'000.00		34'943.83	
3120.03 Energiekosten Res. Waldegg	15'603.39		4'000.00		3'494.53	
3130.00 Kommunikationsgebühren (Swisscom)	1'254.24		1'500.00		1'251.44	
3130.01 Trinkwasserproben	4'587.30		7'000.00		3'760.46	
3130.02 Pikett-Dienstleistungen	11'428.04		11'500.00		11'428.04	
3132.01 Honorare Ingenieure	39'399.86		55'000.00		11'883.56	
3134.00 Sachversicherungsprämien	6'078.50		6'500.00		6'244.40	
3137.00 Steuern und Abgaben (Konzession)	14'231.60		15'000.00		12'902.55	
3143.00 Unterhalt Steuerungsanlage Rittmeyer	3'713.27		14'000.00		1'952.41	
3143.01 Unterhalt Res. Schönenwerd	36'324.84		130'000.00		43'232.13	
3143.02 Unterhalt STPW Weid	10'913.56		46'000.00		6'989.83	

Funktionale Gliederung	Rechnung 2023		Budget 2023		Rechnung 2022	
	Aufwand	Ertrag	Aufwand	Ertrag	Aufwand	Ertrag
3143.03 Unterhalt Res. Waldegg / Buechhoger	14'285.84		15'000.00		25'380.50	
3143.04 Unterhalt Leitungsnetz	1'335.98		50'000.00		2'077.62	
3143.05 Unterhalt STPW Birmensdorf	14'642.53		15'000.00		14'642.53	
3144.00 Unterhalt Betriebswarte Urdorf	928.51		1'000.00		928.51	
3151.00 Unterhalt Maschinen & Geräte			1'000.00			
3169.00 Benützungen Transitreserven/Leitungen	21'413.55		22'200.00		21'413.55	
3170.00 Reisekosten & Spesen	192.71		300.00		136.96	
3612.01 Einkauf Wasser GALM Leistungspreis	412'242.25		422'900.00		354'369.78	
3612.02 Einkauf Wasser GALM Arbeitspreis	345'939.83		250'000.00		265'884.32	
4612.00 Kostenanteil Gemeinde Uitikon		310'052.31		306'800.00		238'039.29
4612.01 Kostenanteil Gemeinde Birmensdorf		255'375.02		278'100.00		212'659.32
4612.02 Kostenanteil Gemeinde Urdorf		492'694.68		587'620.00		442'233.85
72 Abwasserbeseitigung	1'140'135.86	1'121'292.16	1'130'000.00	1'107'000.00	1'104'288.16	1'087'169.91
720 Abwasserbeseitigung	1'140'135.86	1'121'292.16	1'130'000.00	1'107'000.00	1'104'288.16	1'087'169.91
7200 Abwasserbeseitigung (allgemein)	18'843.70		23'000.00		17'118.25	
<i>Nettoergebnis</i>		<i>18'843.70</i>		<i>23'000.00</i>		<i>17'118.25</i>
3144.00 Unterhalt öffentliche Toiletten	18'843.70		23'000.00		17'118.25	
7201 Abwasserbeseitigung (Gemeindebetrieb)	1'121'292.16	1'121'292.16	1'107'000.00	1'107'000.00	1'087'169.91	1'087'169.91
<i>Nettoergebnis</i>						
3102.00 Drucksachen, Publikationen	17.18		500.00		17.18	
3132.00 Honorare externe Berater	11'654.79		10'000.00		8'249.96	
3133.00 Nachführung Leitungskataster Abwasser	27'559.01		40'000.00		16'618.24	
3141.01 Belagsarbeiten Abwasserbauten			10'000.00		9'285.05	
3141.02 Belagsarbeiten Strasseneinläufe	3'169.36		15'000.00		9'285.05	
3143.01 Unterhalt Leitungsnetz	37'883.38		45'000.00		41'374.79	
3143.02 Unterhalt Schächte	13'770.19		20'000.00		21'594.84	
3170.00 Reisekosten und Spesen	43.40		200.00		263.79	
3181.00 Tatsächliche Forderungsverluste			500.00		225.99	
3300.30 Planmässige Abschreibungen übrige Tiefbauten VV	95'393.61		132'600.00		98'904.65	
3301.30 Ausserplanmässige Abschreibungen übrige Tiefbauten	-13'900.75					

Funktionale Gliederung	Rechnung 2023		Budget 2023		Rechnung 2022	
	Aufwand	Ertrag	Aufwand	Ertrag	Aufwand	Ertrag
3320.90 Planmässige Abschreibungen übrige immaterielle Anlagen	21'636.70		26'700.00		21'636.70	
3510.00 Einlage in Spezialfinanzierung im EK	198'860.37		40'000.00		181'638.28	
3614.00 Kostenanteil Zweckverband ARA Birmensdorf	689'397.82		728'000.00		641'311.74	
3910.00 Interne Verrechnung Personalaufwand/DL	23'230.80		24'500.00		23'492.10	
3940.00 Interne Verrechnung kalkulatorische Zinsen	12'576.30		14'000.00		13'271.55	
4240.01 Klägebühren		1'105'873.86		1'092'000.00		1'073'113.91
4260.00 Rückerstattungen und Kostenbeteiligungen Dritter				1'000.00		
4940.00 Interne Verrechnung Zins Spezialfinanzierung		15'418.30		14'000.00		14'056.00
73 Abfallwirtschaft	633'661.13	627'381.08	672'070.00	663'070.00	615'210.51	608'359.26
730 Abfallwirtschaft	633'661.13	627'381.08	672'070.00	663'070.00	615'210.51	608'359.26
7300 Abfallwirtschaft (allgemein)	6'280.05		9'000.00		6'851.25	
<i>Nettoergebnis</i>		<i>6'280.05</i>		<i>9'000.00</i>		<i>6'851.25</i>
3130.00 Tierkörper- und Konfiskatvernichtung	5'761.45		7'500.00		5'243.50	
3151.00 Unterhalt Apparate und Maschinen	518.60		1'500.00		1'607.75	
7301 Abfallwirtschaft (Gemeindebetrieb)	627'381.08	627'381.08	663'070.00	663'070.00	608'359.26	608'359.26
<i>Nettoergebnis</i>						
3010.00 Löhne Verwaltungspersonal	42'480.75		26'500.00		23'713.60	
3040.00 Kinder- und Ausbildungszulagen	720.00		720.00		720.00	
3050.00 AG-Beiträge AHV, IV, EO, ALV, Verwaltungskosten	2'727.35		1'800.00		1'522.30	
3052.00 AG-Beiträge an Pensionskassen	4'896.60		3'600.00		3'137.75	
3053.00 AG-Beiträge an Unfallversicherungen	758.55		500.00		435.65	
3054.00 AG-Beiträge an Familienausgleichskasse	458.95		300.00		265.50	
3055.00 AG-Beiträge an Krankentaggeldversicherung	205.40		250.00		186.95	
3101.00 Betriebs- und Verbrauchsmaterial	6'611.00		8'000.00		7'157.98	
3102.00 Drucksachen, Publikationen	5'500.00		6'000.00		5'542.67	
3119.00 Anschaffung übrige Anlagen (Abfallbehälter etc.)	13'139.77		50'000.00		61'844.91	
3130.01 Kehrriechtabfuhr	89'851.68		90'000.00		85'548.68	
3130.02 Grüngut, Häckseldienst, Kompostierung, Aushübe	79'063.49		70'000.00		60'283.54	
3130.03 Altpapier, Karton	30'252.13		30'000.00		28'034.49	
3130.04 Altglas	16'479.42		20'000.00		15'308.87	

Funktionale Gliederung	Rechnung 2023		Budget 2023		Rechnung 2022	
	Aufwand	Ertrag	Aufwand	Ertrag	Aufwand	Ertrag
3130.05 Almetalle gemischt	6'710.13		6'000.00		4'926.99	
3130.06 Altöl gemischt			700.00		462.72	
3132.00 Honorare externe Berater	3'379.50		5'000.00		2'114.16	
3134.00 Sachversicherungsprämien	209.20		300.00		209.20	
3159.00 Unterhalt Sammelstellen	20'031.02		41'000.00		13'170.53	
3160.00 Miete Land Sammelstellen	670.00		700.00		670.00	
3170.00 Reisekosten und Spesen	270.00		300.00		200.00	
3181.00 Tatsächliche Forderungsverluste			100.00		50.00	
3199.00 MWST-Vorsteuerkürzung			100.00			
3300.40 Planmässige Abschreibungen Hochbauten VV	1'791.68		12'300.00		1'791.68	
3301.40 Ausserplanmässige Abschreibungen Hochbauten VV	24'308.34					
3510.00 Einlage in Spezialfinanzierung im EK	15'620.87					
3611.00 Entschädigung an Kanton (Abgabe Sonderabfall)	4'586.40		5'000.00		4'521.60	
3614.00 Entschädigung Kehrlichtverbrennung	138'997.58		150'000.00		133'665.00	
3614.01 Entschädigung Verwertung Bioabfall	66'511.87		80'000.00		64'481.94	
3910.00 Interne Verrechnung Personalaufwand/DL	47'063.85		49'800.00		84'369.45	
3930.00 Interne Verrechnung Betriebs- und Verwaltungskosten	3'600.00		3'600.00		3'600.00	
3940.00 Interne Verrechnung kalkulatorische Zinsen	485.55		500.00		423.10	
4240.01 Sackgebühren		254'490.63		270'000.00		228'661.99
4240.02 Grundgebühren		257'558.35		255'000.00		246'425.05
4240.03 Containerbündel		71'158.46		50'000.00		57'049.28
4240.04 Dienstleistung Häckseldienst		1'696.80		1'500.00		1'672.30
4240.05 Zahlungen VetroSwiss (Altglas)		19'596.79		22'000.00		20'347.68
4250.01 Verwertung Altpapier		19'369.78		25'000.00		26'260.36
4250.02 Verwertung Altglas		1'009.52		2'000.00		1'180.37
4260.00 Rückerstattungen und Kostenbeteiligungen Dritter		151.70		2'000.00		
4510.00 Entnahme Spezialfinanzierung des EK				33'570.00		24'231.43
4940.00 Interne Verrechnung Zins Spezialfinanzierung		2'349.05		2'000.00		2'530.80
74 Verbauungen	49'083.81		49'500.00		46'229.36	
741 Gewässerverbauungen	49'083.81		49'500.00		46'229.36	

Funktionale Gliederung	Rechnung 2023		Budget 2023		Rechnung 2022	
	Aufwand	Ertrag	Aufwand	Ertrag	Aufwand	Ertrag
7410 Gewässerverbauungen	49'083.81		49'500.00		46'229.36	
<i>Nettoergebnis</i>		49'083.81		49'500.00		46'229.36
3142.00 Unterhalt Gewässer	21'161.85		20'000.00		13'993.85	
3300.20 Planmässige Abschreibungen Wasserbau VV	1'249.51		1'300.00		1'249.51	
3910.00 Interne Verrechnung Personalaufwand/DL	26'672.45		28'200.00		30'986.00	
75 Arten- und Landschaftsschutz	49'671.57	90.00	55'350.00	100.00	44'387.67	90.00
750 Arten- und Landschaftsschutz	49'671.57	90.00	55'350.00	100.00	44'387.67	90.00
7500 Arten- und Landschaftsschutz	49'671.57	90.00	55'350.00	100.00	44'387.67	90.00
<i>Nettoergebnis</i>		49'581.57		55'250.00		44'297.67
3102.00 Drucksachen, Publikationen			200.00		79.70	
3131.00 Planungen und Projektierungen Dritter (Vernetzung Naturräume)			1'500.00		3'075.00	
3142.00 Unterhalt Feuerwehrweier, Biotope	5'024.00		8'000.00		5'641.80	
3170.00 Reisekosten und Spesen	71.00		100.00			
3300.20 Planmässige Abschreibungen Wasserbau VV	154.07		150.00		154.07	
3611.00 Entschädigung an Kanton (ökol. Ausgleichsflächen)	1'399.00		1'300.00		1'400.50	
3636.00 Beiträge an private Organisationen	1'150.00		1'200.00		3'150.00	
3637.00 Beiträge an Private Haushalte	12'619.90		12'000.00		10'678.35	
3910.00 Interne Verrechnung Personalaufwand/DL	29'253.60		30'900.00		20'208.25	
4260.00 Rückerstattungen und Kostenbeteiligungen Dritter		90.00		100.00		90.00
76 Bekämpfung von Umweltverschmutzung	22'953.05	2'670.00	17'160.00	7'000.00	18'553.35	5'790.00
761 Luftreinhaltung und Klimaschutz	22'953.05	2'670.00	17'160.00	7'000.00	18'553.35	5'790.00
7610 Luftreinhaltung und Klimaschutz	22'953.05	2'670.00	17'160.00	7'000.00	18'553.35	5'790.00
<i>Nettoergebnis</i>		20'283.05		10'160.00		12'763.35
3010.00 Löhne des Verwaltungs- und Betriebspersonals	9'553.25		9'000.00		9'238.15	
3040.00 Kinder- und Ausbildungszulagen	60.00		60.00		60.00	
3050.00 AG-Beiträge AHV, IV, EO, ALV, Verwaltungskosten	613.40		600.00		593.30	
3052.00 AG-Beiträge an Pensionskassen	1'155.50		1'200.00		1'083.35	
3053.00 AG-Beiträge an Unfallversicherungen	169.20		200.00		169.95	
3054.00 AG-Beiträge an Familienausgleichskasse	103.35		100.00		103.60	
3055.00 AG-Beiträge an Krankentaggeldversicherung	46.55		100.00		72.50	

Funktionale Gliederung	Rechnung 2023		Budget 2023		Rechnung 2022	
	Aufwand	Ertrag	Aufwand	Ertrag	Aufwand	Ertrag
3130.00 Feuerungskontrollen	10'571.80		5'000.00		6'552.50	
3170.00 Reisekosten und Spesen	500.00		700.00		500.00	
3636.00 Beiträge an private Organisationen ohne Erwerbszweck	180.00		200.00		180.00	
4210.00 Gebühren Rauchgaskontrollen		2'670.00		7'000.00		5'790.00
77 Übriger Umweltschutz	192'865.36	27'445.25	216'600.00	37'000.00	201'491.21	36'687.25
771 Friedhof und Bestattung	192'865.36	27'445.25	216'600.00	37'000.00	201'491.21	36'687.25
7710 Friedhof und Bestattung	192'865.36	27'445.25	216'600.00	37'000.00	201'491.21	36'687.25
<i>Nettoergebnis</i>		<i>165'420.11</i>		<i>179'600.00</i>		<i>164'803.96</i>
3010.00 Löhne des Verwaltungs- und Betriebspersonals	27'608.05		18'500.00		15'432.55	
3040.00 Kinder- und Ausbildungszulagen	480.00		500.00		480.00	
3050.00 AG-Beiträge AHV, IV, EO, ALV, Verwaltungskosten	1'643.30		1'300.00		1'055.35	
3052.00 AG-Beiträge an Pensionskassen	3'097.20		2'500.00		2'186.15	
3053.00 AG-Beiträge an Unfallversicherungen	457.00		400.00		301.85	
3054.00 AG-Beiträge an Familienausgleichskasse	276.25		250.00		184.25	
3055.00 AG-Beiträge an Krankentaggeldversicherung	124.15		200.00		128.85	
3101.00 Betriebs- und Verbrauchsmaterial	30'530.05		45'000.00		46'457.60	
3102.00 Drucksachen, Publikationen	570.40		2'000.00		2'347.55	
3111.00 Anschaffungen Maschinen und Geräte			1'000.00			
3120.00 Wasser-, Abwasser-, Kehrrechtgebühren	610.00		700.00		759.85	
3120.02 Energie/Strom	549.50		1'000.00		401.40	
3130.00 Dienstleistungen Dritter	30'514.50		35'000.00		33'877.35	
3131.00 Planungen und Projektierungen Dritter					12'400.00	
3134.00 Sachversicherungsprämien	145.20		200.00		126.70	
3143.01 Unterhalt Friedhofanlage	51'565.45		50'000.00		48'133.80	
3143.02 Unterhalt Gräber	13'645.10		21'000.00		10'508.15	
3144.00 Unterhalt Aufbahrungshalle	553.20		2'000.00		1'241.50	
3151.00 Unterhalt Maschinen und Geräte	368.65		500.00		354.50	
3300.10 Planmässige Abschreibungen Strassen und Verkehrswege	755.57		750.00		755.57	
3300.30 Planmässige Abschreibungen übrige Tiefbauten	4'979.97		8'300.00		4'979.97	
3300.40 Planmässige Abschreibungen Hochbauten VV	2'495.47		2'500.00		2'495.47	

Funktionale Gliederung	Rechnung 2023		Budget 2023		Rechnung 2022	
	Aufwand	Ertrag	Aufwand	Ertrag	Aufwand	Ertrag
3910.00 Interne Verrechnung Personalaufwand/DL	17'896.35		19'000.00		12'882.80	
3930.00 Interne Verrechnung Betriebs- und Verwaltungskosten	4'000.00		4'000.00		4'000.00	
4240.00 Grabplatzgebühren		9'593.80		12'000.00		14'736.45
4260.00 Rückerstattungen Bestattungsauslagen Dritter		17'851.45		25'000.00		21'950.80
79 Raumordnung	89'519.42	331.80	142'100.00	1'000.00	60'723.56	1'288.80
790 Raumordnung	89'519.42	331.80	142'100.00	1'000.00	60'723.56	1'288.80
7900 Raumordnung	89'519.42	331.80	142'100.00	1'000.00	60'723.56	1'288.80
<i>Nettoergebnis</i>		<i>89'187.62</i>		<i>141'100.00</i>		<i>59'434.76</i>
3000.02 Entschädigungen, Tag- und Sitzungsgelder an Behörden	1'400.00		1'500.00		2'000.00	
3050.00 AG-Beiträge AHV, IV, EO, ALV, Verwaltungskosten	76.45		100.00		104.05	
3053.00 AG-Beiträge an Unfallversicherungen	25.00		50.00		36.80	
3054.00 AG-Beiträge an Familienausgleichskasse	14.20		30.00		20.95	
3055.00 AG-Beiträge an Krankentaggeldversicherung	6.80		20.00		15.75	
3130.00 Dienstleistungen Dritter			500.00		495.00	
3131.00 Planungen und Projektierungen Dritter	63'833.38		115'000.00		28'437.95	
3170.00 Reisekosten und Spesen	247.00		500.00		142.10	
3320.90 Planmässige Abschreibungen übrige immaterielle Anlagen	4'972.59		5'000.00		10'348.96	
3612.00 Entschädigungen an Regionalplanung ZPL	17'695.00		18'000.00		17'873.00	
3636.00 Beiträge an private Organisationen ohne Erwerbszweck	1'249.00		1'400.00		1'249.00	
4250.00 Verkäufe Zonenpläne etc.		331.80		1'000.00		1'288.80
8 VOLKSWIRTSCHAFT	238'460.17	611'087.70	273'890.00	490'810.00	112'216.32	541'091.85
<i>Nettoergebnis</i>	<i>372'627.53</i>		<i>216'920.00</i>		<i>428'875.53</i>	
81 Landwirtschaft	64'428.69		85'980.00		47'917.08	
812 Landwirtschaftliche Strukturverbesserungen	51'704.56		72'700.00		35'337.04	
8120 Landwirtschaftliche Strukturverbesserungen	51'704.56		72'700.00		35'337.04	
<i>Nettoergebnis</i>		<i>51'704.56</i>		<i>72'700.00</i>		<i>35'337.04</i>
3141.00 Unterhalt Flurwege	19'783.71		24'000.00		23'419.14	
3143.00 Unterhalt Meliorationen			15'000.00		2'487.40	
3910.00 Interne Verrechnung Personalaufwand/DL	31'920.85		33'700.00		9'430.50	
814 Landwirtschaftliche Produktionsverbesserungen	12'724.13		13'280.00		12'580.04	

Funktionale Gliederung	Rechnung 2023		Budget 2023		Rechnung 2022	
	Aufwand	Ertrag	Aufwand	Ertrag	Aufwand	Ertrag
8140 Landwirtschaftliche Produktionsverbesserungen	3'112.85		4'430.00		4'424.60	
<i>Nettoergebnis</i>		3'112.85		4'430.00		4'424.60
3000.02 Tag- und Sitzungsgelder Landwirtschaftskommission	700.00		1'500.00		1'100.00	
3050.00 AG-Beiträge AHV, IV, EO, ALV, Verwaltungskosten	11.15		60.00		24.35	
3053.00 AG-Beiträge an Unfallversicherungen	6.60		30.00		12.95	
3054.00 AG-Beiträge an Familienausgleichskasse	2.05		20.00		4.90	
3055.00 AG-Beiträge an Krankentaggeldversicherung	3.50		20.00		8.80	
3101.00 Betriebs- und Verbrauchsmaterial	193.00		500.00		143.05	
3130.00 Dienstleistungen Dritter (Ackerbaustelle etc.)	1'500.00		1'500.00		1'500.00	
3170.00 Reisekosten und Spesen	696.55		800.00		1'630.55	
8141 Rebberg Gättern	9'611.28		8'850.00		8'155.44	
<i>Nettoergebnis</i>		9'611.28		8'850.00		8'155.44
3103.00 Fachliteratur, Zeitschriften	809.90		100.00		95.00	
3111.00 Anschaffungen Maschinen, Geräte	988.20		1'000.00		1'024.55	
3120.00 Ver- und Entsorgung Liegenschaften VV	689.95		700.00		1'852.80	
3130.00 Dienstleistungen Dritter (u.a. Kelterung)	4'073.58		3'000.00		20.49	
3134.00 Sachversicherungsprämien	235.70		250.00		232.35	
3143.00 Unterhalt Rebberg	964.00		1'000.00		2'427.10	
3144.00 Unterhalt Rebhaus			1'000.00		787.65	
3151.00 Unterhalt Maschinen, Geräte	83.00		100.00		121.60	
3160.00 Miete Rebkeller	1'200.00		1'200.00		1'200.00	
3170.00 Reisekosten und Spesen	566.95		500.00		393.90	
82 Forstwirtschaft	62'392.69	599.95	68'300.00	300.00	59'975.74	
820 Forstwirtschaft	62'392.69	599.95	68'300.00	300.00	59'975.74	
8200 Forstwirtschaft, Hauptbetrieb	62'392.69	599.95	68'300.00	300.00	59'975.74	
<i>Nettoergebnis</i>		61'792.74		68'000.00		59'975.74
3141.00 Unterhalt Waldwege	15'295.05		15'000.00		5'837.00	
3145.00 Unterhalt Gemeindewald	2'213.20		10'000.00		10'081.30	
3170.00 Reisekosten und Spesen	6.20		100.00		11.20	
3300.50 Planmässige Abschreibungen Waldungen VV	226.54		200.00		226.54	

Funktionale Gliederung	Rechnung 2023		Budget 2023		Rechnung 2022	
	Aufwand	Ertrag	Aufwand	Ertrag	Aufwand	Ertrag
3612.00 Entschädigungen an Gemeinden (Beförderung)	27'717.85		25'000.00		24'046.65	
3636.00 Beiträge an private Organisationen	70.00		100.00		70.00	
3910.00 Interne Verrechnung Personalaufwand/DL	16'863.85		17'900.00		19'703.05	
4250.00 Erlös Holzverkauf		599.95		300.00		
83 Jagd und Fischerei		511.80		510.00		511.80
830 Jagd und Fischerei		511.80		510.00		511.80
8300 Jagd und Fischerei		511.80		510.00		511.80
<i>Nettoergebnis</i>	<i>511.80</i>		<i>510.00</i>		<i>511.80</i>	
4100.00 Jagdpachtzins		511.80		510.00		511.80
84 Tourismus	75.00		100.00		75.00	
840 Tourismus	75.00		100.00		75.00	
8400 Tourismus	75.00		100.00		75.00	
<i>Nettoergebnis</i>		<i>75.00</i>		<i>100.00</i>		<i>75.00</i>
3636.00 Beiträge an private Organisationen	75.00		100.00		75.00	
85 Industrie, Gewerbe, Handel	4'368.20		4'660.00		4'198.50	
850 Industrie, Gewerbe, Handel	4'368.20		4'660.00		4'198.50	
8500 Industrie, Gewerbe, Handel	4'368.20		4'660.00		4'198.50	
<i>Nettoergebnis</i>		<i>4'368.20</i>		<i>4'660.00</i>		<i>4'198.50</i>
3635.00 Beitrag regionale Standortförderung	4'208.20		4'500.00		4'038.50	
3636.00 Beiträge an private Organisationen (Gewerbeverein)	160.00		160.00		160.00	
86 Banken und Versicherungen		516'878.95		400'000.00		450'195.05
860 Banken und Versicherungen		516'878.95		400'000.00		450'195.05
8600 Banken und Versicherungen		516'878.95		400'000.00		450'195.05
<i>Nettoergebnis</i>	<i>516'878.95</i>		<i>400'000.00</i>		<i>450'195.05</i>	
4604.00 Gewinnanteil Zürcher Kantonalbank		516'878.95		400'000.00		450'195.05
87 Brennstoffe und Energie	107'195.59	93'097.00	114'850.00	90'000.00	50.00	90'385.00
871 Elektrizität	50.00	93'097.00	50.00	90'000.00	50.00	90'385.00
8710 Elektrizität (allgemein)	50.00	93'097.00	50.00	90'000.00	50.00	90'385.00
<i>Nettoergebnis</i>	<i>93'047.00</i>		<i>89'950.00</i>		<i>90'335.00</i>	
3636.00 Beiträge an private Organisationen	50.00		50.00		50.00	

Funktionale Gliederung	Rechnung 2023		Budget 2023		Rechnung 2022	
	Aufwand	Ertrag	Aufwand	Ertrag	Aufwand	Ertrag
4604.00 Ausgleichsvergütung EKZ		93'097.00		90'000.00		90'385.00
873 Nichtelektrische Energie	107'145.59		114'800.00			
8730 Energieverbund Allmend (geothermische Ressourcen, Nettoergebnis)	107'145.59		114'800.00			
		107'145.59		114'800.00		
3300.40 Planmässige Abschreibungen Hochbauten VV	107'145.59		114'800.00			
9 FINANZEN UND STEUERN	23'594'370.08	50'023'542.33	16'148'140.00	44'413'570.00	22'199'654.09	47'890'265.86
<i>Nettoergebnis</i>	<i>26'429'172.25</i>		<i>28'265'430.00</i>		<i>25'690'611.77</i>	
91 Steuern	241'128.13	47'934'721.66	39'500.00	42'400'000.00	88'633.25	45'925'191.58
910 Steuern	241'128.13	47'934'721.66	39'500.00	42'400'000.00	88'633.25	45'925'191.58
9100 Allgemeine Gemeindesteuern	231'468.13	39'707'014.46	30'000.00	34'370'000.00	79'168.25	35'612'424.73
<i>Nettoergebnis</i>	<i>39'475'546.33</i>		<i>34'340'000.00</i>		<i>35'533'256.48</i>	
3180.00 Wertberichtigungen auf Forderungen	-32'000.00				55'000.00	
3181.00 Abschreibungen & Erlasse Steuern	263'468.13		30'000.00		24'168.25	
4000.00 Einkommenssteuern natürliche Personen Rechnungsjahr		25'675'288.52		24'717'000.00		23'820'538.42
4000.10 Einkommenssteuern natürliche Personen früherer Jahre		4'758'794.64		2'200'000.00		3'556'647.66
4000.20 Nachsteuern Einkommenssteuern natürliche Personen		79'029.97		40'000.00		31'300.10
4000.40 Aktive Stauss Einkommenssteuern natürliche Personen		67'602.70		210'000.00		147'350.15
4000.50 Passive Stauss Einkommenssteuern natürliche Personen		-1'716'592.15		-2'600'000.00		-1'797'567.45
4000.60 Anrechnung ausländischer Quellensteuern natürliche Personen		-175'694.55		-150'000.00		-150'141.45
4001.00 Vermögenssteuern natürliche Personen Rechnungsjahr		8'298'245.13		7'942'000.00		7'738'351.18
4001.10 Vermögenssteuern natürliche Personen früherer Jahre		1'873'588.01		1'300'000.00		1'319'762.80
4001.20 Nachsteuern Vermögenssteuern natürliche Personen		22'896.67		60'000.00		52'104.97
4001.40 Aktive Stauss Vermögenssteuern natürliche Personen		29'608.40		70'000.00		52'292.90
4001.50 Passive Stauss Vermögenssteuern natürliche Personen		-485'408.20		-800'000.00		-516'683.75
4002.00 Quellensteuern natürliche Personen		294'646.11		360'000.00		269'575.97
4008.00 Personalsteuern		103'328.81		110'000.00		98'182.53
4010.00 Gewinnsteuern juristische Personen Rechnungsjahr		496'630.40		348'000.00		372'704.00
4010.10 Gewinnsteuern juristische Personen früherer Jahre		381'915.25		495'000.00		530'926.69
4010.40 Aktive Stauss Gewinnsteuern juristische Personen		31'043.55		40'000.00		14'364.95
4010.50 Passive Stauss Gewinnsteuern juristische Personen		-112'619.45		-90'000.00		-10'001.25

Funktionale Gliederung	Rechnung 2023		Budget 2023		Rechnung 2022	
	Aufwand	Ertrag	Aufwand	Ertrag	Aufwand	Ertrag
4011.00 Kapitalsteuern juristische Personen Rechnungsjahr		88'864.80		113'000.00		75'370.40
4011.10 Kapitalsteuern juristische Personen früherer Jahre		2'529.35		5'000.00		11'218.61
4011.40 Aktive Stauss Kapitalsteuern juristische Personen		4'823.25		10'000.00		5'857.70
4011.50 Passive Stauss Kapitalsteuern juristische Personen		-11'506.75		-10'000.00		-9'730.40
9101 Sondersteuern	9'660.00	8'227'707.20	9'500.00	8'030'000.00	9'465.00	10'312'766.85
<i>Nettoergebnis</i>	<i>8'218'047.20</i>		<i>8'020'500.00</i>		<i>10'303'301.85</i>	
3611.00 Kantonsanteil Hundesteuern	9'660.00		9'500.00		9'465.00	
4022.00 Grundstückgewinnsteuern		8'194'427.20		8'000'000.00		10'280'096.85
4033.00 Hundesteuern		33'280.00		30'000.00		32'670.00
93 Finanz- und Lastenausgleich	12'962'740.00		12'962'740.00		14'784'323.00	
930 Finanz- und Lastenausgleich	12'962'740.00		12'962'740.00		14'784'323.00	
9300 Finanz- und Lastenausgleich	12'962'740.00		12'962'740.00		14'784'323.00	
<i>Nettoergebnis</i>		<i>12'962'740.00</i>		<i>12'962'740.00</i>		<i>14'784'323.00</i>
3621.50 Ressourcenausgleichsbeiträge	12'962'740.00		12'962'740.00		14'784'323.00	
96 Vermögens- und Schuldenverwaltung	951'201.01	2'084'815.57	1'163'500.00	2'011'570.00	928'681.14	1'959'976.03
961 Zinsen	151'548.61	464'844.47	158'000.00	453'750.00	115'322.24	417'881.33
9610 Zinsen	151'548.61	464'844.47	158'000.00	453'750.00	115'322.24	417'881.33
<i>Nettoergebnis</i>	<i>313'295.86</i>		<i>295'750.00</i>		<i>302'559.09</i>	
3181.01 Abschreibung & Erlasse Zinsforderungen Steuern	30'764.45		2'000.00		887.35	
3401.01 Verzinsung kurzfristige Verbindlichkeiten	18'015.28		10'000.00		11'003.28	
3401.02 Verzinsung langfristige Verbindlichkeiten	3'222.22		30'000.00			
3499.01 Zinsvergütung Gemeindesteuern	36'772.51		50'000.00		44'753.91	
3499.02 Zinsvergütung Grundsteuern	9'176.85		15'000.00		7'565.25	
3940.00 Interne Verrechnung Zinsen Spezialfinanzierungen EK	53'597.30		51'000.00		51'112.45	
4400.00 Zinsen flüssige Mittel (Festgelder bis 90 Tage)		43'224.03				
4401.01 Zinsen ordentliche Steuern		70'989.09		70'000.00		44'582.29
4401.02 Guthabenzinsen Grundsteuern		1'145.40		5'000.00		1'976.15
4401.03 Zinsen Forderungen und Kontokorrente		439.50		300.00		38.95
4402.00 Zinsen Finanzanlagen		425.00		450.00		425.00
4420.00 Dividenden Finanzanlagen		38.85		100.00		40.09

Funktionale Gliederung	Rechnung 2023		Budget 2023		Rechnung 2022	
	Aufwand	Ertrag	Aufwand	Ertrag	Aufwand	Ertrag
4451.00 Erträge aus Beteiligungen VV (GSU-Anteilscheine)		7'800.00		7'800.00		7'800.00
4940.00 Interne Verrechnung kalkulatorische Zinsen (FV + VV)		340'782.60		370'100.00		363'018.85
963 Liegenschaften des Finanzvermögens	790'623.65	1'552'971.10	1'005'500.00	1'557'820.00	813'358.90	1'542'094.70
9630 Liegenschaften des Finanzvermögens	790'623.65	1'552'971.10	1'005'500.00	1'557'820.00	813'358.90	1'542'094.70
<i>Nettoergebnis</i>	<i>762'347.45</i>		<i>552'320.00</i>		<i>728'735.80</i>	
3010.00 Löhne Verwaltungs- u. Betriebspersonal	83'171.75		81'000.00		86'877.30	
3040.00 Kinder- und Ausbildungszulagen	61.90		100.00		172.30	
3042.00 Verpflegungszulagen	1'000.00		1'000.00		500.00	
3050.00 AG-Beiträge AHV, IV, EO, ALV, Verwaltungskosten	5'194.10		5'500.00		5'432.70	
3052.00 AG-Beiträge an Pensionskassen	10'258.45		10'000.00		10'609.90	
3053.00 AG-Beiträge an Unfallversicherungen	1'607.50		2'000.00		1'745.90	
3054.00 AG-Beiträge an Familienausgleichskasse	874.00		1'000.00		947.30	
3055.00 AG-Beiträge an Krankentaggeldversicherung	391.70		800.00		664.70	
3099.00 Übriger Personalaufwand	1'161.70		2'000.00		5'443.25	
3430.40 Unterhalt Wohnsiedlung Binzmatt	165'037.05		230'000.00		108'229.75	
3430.41 Unterhalt MFH Suracherstrasse 34 / 36	6'185.85		25'000.00		11'060.75	
3430.42 Unterhalt Zürcherstrasse 55	3'725.55		25'000.00		2'191.95	
3430.43 Unterhalt Zürcherstrasse 63	1'161.85		10'000.00		1'449.60	
3430.44 Unterhalt MFH Zürcherstrasse 78 / 80	14'073.90		30'000.00		12'235.45	
3430.45 Unterhalt Liegenschaften Mettlenstrasse	14'234.15		45'000.00		14'370.90	
3431.00 Hauswartung durch Dritte	14'904.70		20'000.00		15'275.45	
3431.10 Betriebs- und Verbrauchsmaterial	1'451.70		2'500.00		870.25	
3431.20 Anschaffungen Maschinen & Geräte	22'970.20		30'000.00		57'956.95	
3431.30 Unterhalt Maschinen & Geräte	4'317.00		10'000.00		9'654.40	
3431.50 Spesenentschädigungen	516.50		500.00		60.50	
3439.00 Wohnungsinserate	12.60		500.00		530.15	
3439.11 Wasser-, Abwasser-, Kehrrichtgebühren	50'865.70		60'000.00		49'720.30	
3439.12 Strom	10'055.00		10'000.00		6'843.05	
3439.13 Heizmaterial	13'353.35		13'000.00		20'749.25	
3439.30 Sachversicherungsprämien	15'829.35		16'000.00		13'579.25	

Funktionale Gliederung	Rechnung 2023		Budget 2023		Rechnung 2022	
	Aufwand	Ertrag	Aufwand	Ertrag	Aufwand	Ertrag
3439.40 Verwaltungshonorar Livit	58'872.00		59'000.00		58'804.85	
3439.60 Honorare externe Berater			2'000.00		3'801.75	
3940.00 Interne Verrechnung kalkulatorische Zinsen	289'336.10		313'600.00		313'581.00	
4430.00 Mietzinsen Binzmatt		894'405.80		900'000.00		892'285.80
4430.01 Mietzinsen Suracherstrasse 34 / 36		198'468.00		200'000.00		198'468.00
4430.02 Mietzinsen Zürcherstrasse 55		50'304.00		51'000.00		50'844.00
4430.03 Mietzinsen Zürcherstrasse 63		29'304.00		30'000.00		29'304.00
4430.04 Mietzinsen Zürcherstrasse 78 / 80		195'696.00		196'000.00		195'516.00
4430.06 Baurechtszins Spilhöfler		32'585.40		32'600.00		32'585.40
4430.07 Pachtzinsen		120.00		120.00		120.00
4430.45 Mietzinsen Mettlenstrasse		133'072.80		133'000.00		133'072.80
4430.50 Mietzinsen Rietwis		3'120.00		3'100.00		3'250.00
4439.10 Übrige Rückerstattungen Dritter		15'895.10		12'000.00		6'648.70
969 Finanzvermögen, Übriges	9'028.75	67'000.00				
<i>Nettoergebnis</i>	<i>57'971.25</i>					
3499.00 Übriger Finanzaufwand	9'028.75					
4411.60 Gewinn aus Verkäufen von Mobilien FV		67'000.00				
97 Rückverteilungen		4'005.10		2'000.00		5'098.25
9710 Rückverteilungen aus CO2-Abgabe		4'005.10		2'000.00		5'098.25
<i>Nettoergebnis</i>	<i>4'005.10</i>		<i>2'000.00</i>		<i>5'098.25</i>	
4699.10 Anteil Rückverteilung CO2-Abgabe		4'005.10		2'000.00		5'098.25
99 Nicht aufgeteilte Posten	9'439'300.94		1'982'400.00		6'398'016.70	
9900 Finanzpolitische Reserve, Einlagen und Entnahmen	1'900'000.00		1'900'000.00			
<i>Nettoergebnis</i>		<i>1'900'000.00</i>		<i>1'900'000.00</i>		
3894.00 Einlage in finanzpolitische Reserve	1'900'000.00		1'900'000.00			
999 Abschluss	7'539'300.94		82'400.00		6'398'016.70	
9999 Abschluss	7'539'300.94		82'400.00		6'398'016.70	
<i>Nettoergebnis</i>		<i>7'539'300.94</i>		<i>82'400.00</i>		<i>6'398'016.70</i>
9000.00 Ertragsüberschuss	7'539'300.94		82'400.00		6'398'016.70	
	62'969'437.84	62'969'437.84	57'235'940.00	57'235'940.00	59'367'604.81	59'367'604.81

Investitionsrechnung

Erläuterungen zur Investitionsrechnung Verwaltungs- und Finanzvermögen

Im Budget wurden im Verwaltungsvermögen Bruttoinvestitionen von CHF 25'213'000 vorgemerkt. Mit budgetierten Einnahmen von CHF 404'000 hätten sich Nettoinvestitionen von CHF 24'809'000 ergeben. Effektiv zeigt die Jahresrechnung Nettoinvestitionen von CHF 17'388'073.66, was einer Realisierung von 70 % der geplanten Vorhaben entspricht. Diese Angaben beziehen sich sowohl auf den steuerfinanzierten Haushalt wie auch die Gebührenhaushalte.

Allgemeine Dienste/Verwaltungsliegenschaften CHF 769'828.10

Aktuell ist eine neue Gemeinewebsite im Aufbau. Zwecks Schaffung von Büroflächen ist im Dachstock des Gemeindehauses ein Materialraum umgebaut worden. Im Gemeindezentrum Üdiker-Huus sind zu verschiedenen Projekten wie Sanierung der Kanalisation, Modernisierung der WC-Anlagen sowie des Ersatzes der Lüftungsanlagen Schlussabrechnungen der Unternehmer verbucht.

Öffentliche Ordnung und Sicherheit CHF 392'402.65

Hier finden sich Unternehmerschlussrechnungen für das Projekt Zusammenlegung Blaulichtorganisationen im Üdiker-Huus (ehemaliger Werkhof).

Bildung CHF 8'319'991.26

Im Zentrum steht der Neubau der Schulanlage Allmend, welche auf Beginn des Schuljahres 2024/25 in Betrieb genommen werden kann. Gemeinderat und Schulpflege bringen der Einwohnerschaft das Bauwerk anlässlich einer Einweihungsfeier im Herbst näher. Weitere Informationen folgen.

Im Schulhaus Schwerzgrueb begannen die Vorbereitungen zum Einbau eines weiteren Kindergartens sowie zur Sanierung der Schulküche. Hinzu wurden für die Schüler Bereiche mit Lerninseln geschaffen. Jährlich wiederkehrend werden Schulklassen lehrplankonform mit elektronischen Geräten (I-Pads) ausgestattet.

Investitionsrechnung

Erläuterungen zur Investitionsrechnung Verwaltungs- und Finanzvermögen

Kultur, Sport und Freizeit CHF 120'226.73

Im Hallenbad mussten altersbedingt verbliebene Sanitär- und Heizleitungen im Untergeschoss sowie die Steigleitungen zur Versorgung der Einliegerwohnungen im Dachgeschoss ersetzt werden.

Soziale Sicherheit CHF 776'957.46

Der Neubau des Veranstaltungs- und Jugendhauses auf der Allmend nimmt Gestalt an und wird wie die Schulanlage Allmend nach den Sommerferien 2024 in Betrieb genommen.

Verkehr und Nachrichtenübermittlung CHF 974'206.80

Dieser Bereich enthält folgende Ausgaben/Einnahmen:

Sanierungen Gemeindestrassen (Mangoldweg, Abschnitte der Allmendstrasse), Regenwasserkanal Lätten- Langackerstrasse, etappenweiser Umbau hindernisfreier Bushaltestellen, Beschaffung einer Arbeitsmaschine mit Eintausch eines Kommunalfahrzeugs im Werkhof, Anschluss Baufelder Quartier Leuen ans Glasfasernetz.

Umweltschutz und Raumordnung CHF 2'810'275.49

Dieser Bereich enthält folgende Ausgaben/Einnahmen:

Ersatzneubau Reservoir Buechhoger (Fertigstellung Herbst 2024), Sanierungen Leitungsnetz Wasserversorgung (Mangoldweg, Abschnitte Lättenstrasse), Investitionsbeiträge an Gruppenwasserversorgung Limmat, Anschlussgebühren Wasserversorgung, Regenwasserkanal Lätten- Langackerstrasse, Mischabwasserkanal Zürcherstrasse 90 bis Regenbecken, Sanierung sowie Werterhaltung Abwassernetz, Anschlussgebühren Kanalisation, Vorbereitungen Neubau öffentliche WC-Anlage Allmend.

Investitionsrechnung

Erläuterungen zur Investitionsrechnung Verwaltungs- und Finanzvermögen

Volkswirtschaft CHF 3'224'185.17

Die Bauarbeiten zur Errichtung einer zentralen Energieversorgung Allmend für das Hallenbad, die neue Schulanlage, das neue Veranstaltungs- und Jugendhaus sind abgeschlossen. Nach Abschluss der Sanierung des Parkplatzes Allmend im Jahr 2025 folgen abschliessend die Ladestationen für E-Mobility. Die Anbindung sämtlicher Nutzergruppen für Strom- und Wärmebezug beginnt mit Inbetriebnahme der Neubauten Allmend im 2. Halbjahr 2024.

Finanzvermögen CHF 0.00

Durch die Veräusserung zweier abgeschriebener Kommunalfahrzeuge aus dem Werkhof ergab sich ein Buchgewinn von CHF 67'000, welcher in die Erfolgsrechnung überführt wurde.

Investitionsrechnung Verwaltungsvermögen

Hauptaufgabenbereiche (Funktionale Gliederung)		Rechnung 2023		Budget 2023		Rechnung 2022	
		Ausgaben	Einnahmen	Ausgaben	Einnahmen	Ausgaben	Einnahmen
0	Allgemeine Verwaltung Nettoinvestitionen	800'560.20	30'732.10 769'828.10	540'000.00	0.00 540'000.00	2'647'689.21	168'432.35 2'479'256.86
1	Öffentliche Ordnung und Sicherheit Nettoinvestitionen	392'402.65	0.00 392'402.65	350'000.00	0.00 350'000.00	1'381'359.53	0.00 1'381'359.53
2	Bildung Nettoinvestitionen	8'319'991.26	0.00 8'319'991.26	13'494'000.00	0.00 13'494'000.00	11'054'743.17	73'712.90 10'981'030.27
3	Kultur, Sport und Freizeit Nettoinvestitionen	120'226.73	0.00 120'226.73	0.00	0.00 0.00	440'799.13	0.00 440'799.13
4	Gesundheit Nettoinvestitionen	0.00	0.00 0.00	0.00	0.00 0.00	0.00	0.00 0.00
5	Soziale Sicherheit Nettoinvestitionen	776'957.46	0.00 776'957.46	800'000.00	0.00 800'000.00	43'422.65	0.00 43'422.65
6	Verkehr und Nachrichtenübermittlung Nettoinvestitionen	974'906.80	700.00 974'206.80	1'752'000.00	0.00 1'752'000.00	1'648'370.91	8'889.35 1'639'481.56
7	Umweltschutz und Raumordnung Nettoinvestitionen	3'915'907.31	1'105'631.82 2'810'275.49	4'708'000.00	400'000.00 4'308'000.00	2'067'113.01	1'766'469.32 300'643.69
8	Volkswirtschaft Nettoinvestitionen	3'272'240.67	48'055.50 3'224'185.17	3'569'000.00	4'000.00 3'565'000.00	237'024.90	0.00 237'024.90
Total Ausgaben / Einnahmen		18'573'193.08	1'185'119.42	25'213'000.00	404'000.00	19'520'522.51	2'017'503.92
Nettoinvestitionen			17'388'073.66		24'809'000.00		17'503'018.59
Total		18'573'193.08	18'573'193.08	25'213'000.00	25'213'000.00	19'520'522.51	19'520'522.51

Funktionale Gliederung		Rechnung 2023		Budget 2023		Rechnung 2022	
		Ausgaben	Einnahmen	Ausgaben	Einnahmen	Ausgaben	Einnahmen
0	ALLGEMEINE VERWALTUNG	800'560.20	30'732.10	540'000.00		2'647'689.21	168'432.35
	<i>Nettoinvestition</i>		769'828.10		540'000.00		2'479'256.86
02	Allgemeine Dienste	800'560.20	30'732.10	540'000.00		2'647'689.21	168'432.35
022	Allgemeine Dienste, übrige	87'443.95		165'000.00		102'932.35	
0220	Allgemeine Dienste, übrige	87'443.95		165'000.00		102'932.35	
	<i>Nettoinvestition</i>		87'443.95		165'000.00		102'932.35
5060.02	Gemeindeverwaltung, Erneuerung/Ablösung IT-Struktur, Hardware					99'137.85	
5060.03	Gemeindeverwaltung, Zusätzliche Büroflächen/Optimierung Raumnutzung (Mobilien)	7'911.50		85'000.00		3'794.50	
5200.02	Gemeindeverwaltung, Überarbeitung Homepage & CI	79'532.45		80'000.00			
029	Verwaltungsliegenschaften, übrige	713'116.25	30'732.10	375'000.00		2'544'756.86	168'432.35
0290	Verwaltungsliegenschaften, übrige	57'476.35		100'000.00			
	<i>Nettoinvestition</i>		57'476.35		100'000.00		
5040.03	Gemeindehaus, Zusätzliche Büroflächen/Optimierung Raumnutzung (Hochbau)	57'476.35					
5040.40	Bärlihuus, Reparatur Flachdach/Fassade			100'000.00			
0291	Gemeindezentrum "Üdiker-Huus"	655'639.90	30'732.10	275'000.00		2'544'756.86	168'432.35
	<i>Nettoinvestition</i>		624'907.80		275'000.00		2'376'324.51
5040.00	Ersatz HV, Saalbeleuchtung, Lüftungsauslässe	23'381.70					
5040.01	Ersatz Lüftungsanlagen	304'715.41		25'000.00		1'434'311.56	
5040.02	Energetische Sanierung / Gebäudehülle	104'393.26		200'000.00		32'516.77	
5040.03	Sanierung Kanalisation & WC-Anlagen	39'027.56				558'240.57	
5040.04	Bauliche Massnahmen (begleitend Blaulichtorg.)	181'966.25		50'000.00		519'687.96	
5040.06	Umrüstung verbliebene Beleuchtung auf LED	2'155.72					
6320.00	Investitionsbeiträge Ref. Kirche		30'732.10				168'432.35
1	ÖFFENTLICHE ORDNUNG UND SICHERHEIT	392'402.65		350'000.00		1'381'359.53	
	<i>Nettoinvestition</i>		392'402.65		350'000.00		1'381'359.53
11	Öffentliche Sicherheit			200'000.00			
111	Polizei			200'000.00			
1110	Polizei			200'000.00			
	<i>Nettoinvestition</i>				200'000.00		
5060.02	Anschaffung semistationäres V-Messgerät			200'000.00			
15	Feuerwehr	392'402.65		150'000.00		1'381'359.53	

Funktionale Gliederung		Rechnung 2023		Budget 2023		Rechnung 2022	
		Ausgaben	Einnahmen	Ausgaben	Einnahmen	Ausgaben	Einnahmen
150	Feuerwehr	392'402.65		150'000.00		1'381'359.53	
1500	Feuerwehr	392'402.65		150'000.00		1'381'359.53	
	<i>Nettoinvestition</i>		392'402.65		150'000.00		1'381'359.53
5040.01	Zentralisierung Blaulichtorganisationen	392'402.65		150'000.00		1'381'359.53	
2	BILDUNG	8'319'991.26		13'494'000.00		11'054'743.17	73'712.90
	<i>Nettoinvestition</i>		8'319'991.26		13'494'000.00		10'981'030.27
21	Obligatorische Schule	8'319'991.26		13'494'000.00		11'054'743.17	73'712.90
217	Schulliegenschaften	8'264'238.91		13'297'000.00		10'938'126.77	73'712.90
2170	Schulliegenschaften	8'264'238.91		13'297'000.00		10'938'126.77	73'712.90
	<i>Nettoinvestition</i>		8'264'238.91		13'297'000.00		10'864'413.87
5000.00	Mettlenstrasse 14 u. 18 a/b, Übertragung Grundstücke ins VV					3'232'650.00	
5030.01	SH Schwerzgrueb, Aussenraumgestaltung Pausenplätze	1'661.15				30'082.30	
5030.02	SH Rietwis, Aussenraumgestaltung Pausenplätze	720.00				239'874.60	
5030.03	SH Mettlen, Veränderung Aussenplatzgestaltung			250'000.00			
5040.04	SH Schwerzgrueb, Zweiter Kindergarten ehem. Sekundartrakt	20'020.83					
5040.05	SH Mettlen, zusätzlicher Raumbedarf/Neubau	43'296.55					
5040.07	SH Schwerzgrueb, Schallschutz/Lampen/Lerninseln	20'466.70					
5040.08	SH Rietwis, Renovation Fassade (Neubau)					82'532.20	
5040.10	Allmend, Neubau Schulanlage	8'010'215.45		12'672'000.00		6'421'957.74	
5040.16	SH Rietwis, Sanierung Archiv			50'000.00			
5040.17	SH Schwerzgrueb Aula, Sanierung Bühneninfrastruktur	13'020.93		75'000.00			
5040.18	SH Schwerzgrueb, Sanierung Schulküche	1'206.25		250'000.00			
5040.20	SH Rietwis Altbau, energetische Renovation Fassade					203'353.48	
5040.21	KG Rietwis, Energetische Renovation Fassade					24'935.42	
5040.22	Allmend, Schulraumergänzung Pavillon	153'631.05				435'076.40	
5040.94	SH Rietwis, Kernsanierung Werkstatt und Musikzimmer					267'664.63	
6310.00	Investitionsbeiträge von Kantonen (Fördergelder)						73'712.90
219	Obligatorische Schule, Übriges	55'752.35		197'000.00		116'616.40	
2191	Schulverwaltung & Informatik	55'752.35		197'000.00		116'616.40	
	<i>Nettoinvestition</i>		55'752.35		197'000.00		116'616.40
5060.01	Erneuerung/Ablösung Citrix IT-Struktur (Hardware)					10'110.90	

Funktionale Gliederung		Rechnung 2023		Budget 2023		Rechnung 2022	
		Ausgaben	Einnahmen	Ausgaben	Einnahmen	Ausgaben	Einnahmen
5060.90	Mobilien Schulbetrieb	55'752.35		127'000.00		106'117.75	
5200.00	Erneuerung/Ablösung Citrix IT-Struktur (Software)					387.75	
5200.90	Software Schulbetrieb			70'000.00			
3	KULTUR, SPORT UND FREIZEIT	120'226.73				440'799.13	
	<i>Nettoinvestition</i>		120'226.73				440'799.13
34	Sport und Freizeit	120'226.73				440'799.13	
341	Sport	120'226.73				440'799.13	
3412	Hallenbad Allmend	120'226.73				440'799.13	
	<i>Nettoinvestition</i>		120'226.73				440'799.13
5030.00	Einführung Abwassertrennsystem					44'139.82	
5040.01	Becken- und Techniksanie rung					396'659.31	
5040.02	Neubau Aussensauna	10'177.65					
5040.03	Sanierung Trinkwasser-/Steigleitungen	99'989.29					
5040.04	Sanierung Wohnungen DG	10'059.79					
5	SOZIALE SICHERHEIT	776'957.46		800'000.00		43'422.65	
	<i>Nettoinvestition</i>		776'957.46		800'000.00		43'422.65
54	Familie und Jugend	776'957.46		800'000.00		32'422.65	
544	Jugendschutz	776'957.46		800'000.00		32'422.65	
5440	Veranstaltungs- und Jugendhaus (inkl. Jugendschutz)	776'957.46		800'000.00		32'422.65	
	<i>Nettoinvestition</i>		776'957.46		800'000.00		32'422.65
5040.01	Allmend, Neubau Jugend- und Veranstaltungshaus	776'957.46		800'000.00		32'422.65	
57	Sozialhilfe und Asylwesen					11'000.00	
579	Fürsorge, Übriges					11'000.00	
5790	Fürsorge, Übriges					11'000.00	
	<i>Nettoinvestition</i>						11'000.00
5420.00	Darlehen an Gemeinden und Zweckverbände (SDL)					11'000.00	
6	VERKEHR UND NACHRICHTENÜBERMITTLUNG	974'906.80	700.00	1'752'000.00		1'648'370.91	8'889.35
	<i>Nettoinvestition</i>		974'206.80		1'752'000.00		1'639'481.56
61	Strassenverkehr	697'806.79	700.00	1'225'000.00		1'000'098.27	8'889.35
615	Gemeindestrassen	697'806.79	700.00	1'225'000.00		972'226.04	8'889.35
6150	Gemeindestrassen	697'806.79	700.00	1'225'000.00		972'226.04	8'889.35
	<i>Nettoinvestition</i>		697'106.79		1'225'000.00		963'336.69
5010.00	QP Leuen, Erschliessung	29'550.00		30'000.00			

Funktionale Gliederung		Rechnung 2023		Budget 2023		Rechnung 2022	
		Ausgaben	Einnahmen	Ausgaben	Einnahmen	Ausgaben	Einnahmen
5010.06	Allmendstrasse, Abschnitt Lättensteig - Hallenbad					129'393.70	
5010.07	Mangoldweg, Strassenbau/Beleuchtung	403'824.15		360'000.00			
5010.08	Haldenstrasse, Abschnitt Allmendstr. - Chapfstr.			50'000.00			
5010.09	Zürcherstrasse, Schwerzgrueb - Zürcherstrasse 21 inkl. Zufahrtsweg					80'382.75	
5010.10	Allmendstrasse, Abschnitt Lättenstrasse - Haldenstrasse	153'799.82				195'502.84	
5010.12	Lättenstrasse 6, Strassenbau	-1'054.02					
5010.14	Lättenstrasse 3, Strassenbau	-5'945.68					
5010.15	Lättenstrasse 2, Abschnitt Chapfstrasse bis Untere Stockrütistrasse	7'964.63					
5010.17	Allmend, Sanierung Parkplatz	1'709.30		30'000.00			
5010.70	Lättenstrasse - Langackerstrasse, Regenwasserkanal	10'489.35		175'000.00			
5010.72	Neuhausstrasse, Abschnitt Birmensdorferstrasse - Nr. 25			30'000.00			
5010.73	Üetlibergstrasse, Notreparatur und Belagssanierung					120'927.20	
5010.99	Zürcherstrasse, Optimierung T 30 (Bau)	16'539.80		500'000.00			
5060.06	Anschaffungen Kommunalfahrzeuge	2'929.44				446'019.55	
5060.07	Kommunalfahrzeug, Anschaffung Radlader (Verkauf Amarok)	78'000.00		50'000.00			
6350.00	Investitionsbeiträge SZU Notsanierung Üetlibergstrasse						8'889.35
6370.00	Investitionsbeiträge von privaten Haushalten		700.00				
619	Strassen, Übriges					27'872.23	
6190	Werkhof MZU / Strassen übriges					27'872.23	
	<i>Nettoinvestition</i>						27'872.23
5030.00	Anteil Tiefbau Sammelstelle Werkhof					27'872.23	
62	Öffentlicher Verkehr	121'312.60		300'000.00		318'409.20	
621	Öffentliche Verkehrsinfrastruktur	121'312.60		300'000.00		318'409.20	
6210	Öffentliche Verkehrsinfrastruktur	121'312.60		300'000.00		318'409.20	
	<i>Nettoinvestition</i>		121'312.60		300'000.00		318'409.20
5010.00	Hindernisfreie Bushaltestellen	121'312.60		300'000.00		318'409.20	
64	Nachrichtenübermittlung	155'787.41		227'000.00		329'863.44	
640	Nachrichtenübermittlung	155'787.41		227'000.00		329'863.44	
6401	Netzwerke (Gemeindebetrieb)	155'787.41		227'000.00		329'863.44	
	<i>Nettoinvestition</i>		155'787.41		227'000.00		329'863.44
5030.00	Flächendeckendes Glasfasernetz FTTH					250'159.46	

Funktionale Gliederung		Rechnung 2023		Budget 2023		Rechnung 2022	
		Ausgaben	Einnahmen	Ausgaben	Einnahmen	Ausgaben	Einnahmen
5030.06	Allmendstrasse, Abschnitt Lättensteig - Hallenbad					8'360.12	
5030.07	Mangoldweg, Antenne	18'730.14					
5030.09	Zürcherstrasse, Schwerzgrueb - Zürcherstrasse 21 inkl. Zufahrtsweg					-11'923.82	
5030.10	Allmendstrasse, Abschnitt Lättenstrasse - Haldenstrasse	9'495.36				26'149.95	
5030.12	Lättenstrasse 6, Antenne	-54.23					
5030.14	Lättenstrasse 3, Antenne	-127.84					
5030.15	Lättenstrasse 2, Abschnitt Chapfstrasse bis Untere Stockrütistrasse	127.84					
5030.70	Lättenstrasse - Langackerstrasse, Regenwasserkanal	6'121.91					
5030.72	Neuhausstrasse, Abschnitt Birmensdorferstrasse - Nr. 25			1'000.00			
5030.80	Datenleitungen Allmend	4'766.43		100'000.00		49'617.73	
5030.95	QP Leuen, Erschliessung FTTH	116'727.80		126'000.00		7'500.00	
7	UMWELTSCHUTZ UND RAUMORDNUNG	3'915'907.31	1'105'631.82	4'708'000.00	400'000.00	2'067'113.01	1'766'469.32
	<i>Nettoinvestition</i>		<i>2'810'275.49</i>		<i>4'308'000.00</i>		<i>300'643.69</i>
71	Wasserversorgung	2'993'642.31	804'711.40	2'283'000.00	200'000.00	1'348'026.36	1'085'332.45
710	Wasserversorgung	2'993'642.31	804'711.40	2'283'000.00	200'000.00	1'348'026.36	1'085'332.45
7101	Wasserwerk (Gemeindebetrieb)	2'494'500.06	305'569.15	2'283'000.00	200'000.00	953'723.02	691'029.11
	<i>Nettoinvestition</i>		<i>2'188'930.91</i>		<i>2'083'000.00</i>		<i>262'693.91</i>
5030.06	Allmendstrasse, Abschnitt Lättensteig - Hallenbad					27'140.03	
5030.07	Mangoldweg, Wasserleitung	85'571.64		90'000.00			
5030.09	Zürcherstrasse, Schwerzgrueb - Zürcherstrasse 21 inkl. Zufahrtsweg					34'223.68	
5030.10	Allmendstrasse, Abschnitt Lättenstrasse - Haldenstrasse	11'009.38				198'261.09	
5030.12	Lättenstrasse 6, Wasserleitung	-774.79					
5030.13	Allmend, Ersatz Wasserleitung					119'043.22	
5030.14	Lättenstrasse 3, Wasserleitung	-2'516.52					
5030.15	Lättenstrasse 2, Abschnitt Chapfstrasse bis Untere Stockrütistrasse	2'516.52					
5030.72	Neuhausstrasse, Abschnitt Birmensdorferstrasse - Nr. 25			60'000.00			
5030.73	Lättenstrasse - Langackerstrasse, Regenwasserkanal	2'103.07		65'000.00			
5030.80	Reservoir Buechhoger, Ersatzneubau	2'248'844.61		1'950'000.00		458'341.22	
5620.00	Gruppenwasserversorgung Limmat, Anteil Uitikon	147'746.15		118'000.00		116'713.78	
6370.00	Wasseranschlussgebühren		301'855.13		200'000.00		691'029.11

Funktionale Gliederung		Rechnung 2023		Budget 2023		Rechnung 2022	
		Ausgaben	Einnahmen	Ausgaben	Einnahmen	Ausgaben	Einnahmen
6370.99	Investitionsbeiträge Dritter an Projekte		3'714.02				
7102	Gruppenwasserversorgung Limmat GWL	499'142.25	499'142.25			394'303.34	394'303.34
	<i>Nettoinvestition</i>						
5130.00	Transportleitung Schönenwerd-Buechhoger, 1. Etappe	6'175.02					
5130.01	Stufenspumpwerk Buechhoger, Sanierung/Erweiterung	469'919.60				42'803.34	
5130.02	Transportleitung (LTB AG), Erneuerung					351'500.00	
5160.01	Upgrade Prozessleitsystem Betriebswarte	23'047.63					
6130.00	Rückerstattungen Übriger Tiefbau Uitikon		140'924.05				116'713.79
6130.01	Rückerstattungen Übriger Tiefbau Birmensdorf		116'643.17				96'604.32
6130.02	Rückerstattungen Übriger Tiefbau Urdorf		218'527.39				180'985.23
6160.00	Rückerstattungen Mobilien Uitikon		6'822.10				
6160.01	Rückerstattungen Mobilien Birmensdorf		5'646.66				
6160.02	Rückerstattungen Mobilien Urdorf		10'578.88				
72	Abwasserbeseitigung	922'265.00	300'920.42	1'975'000.00	200'000.00	708'973.48	681'136.87
720	Abwasserbeseitigung	922'265.00	300'920.42	1'975'000.00	200'000.00	708'973.48	681'136.87
7200	Abwasserbeseitigung (allgemein)	9'100.65					
	<i>Nettoinvestition</i>		9'100.65				
5040.00	WC-Anlage Allmend, Neubau	9'100.65					
7201	Abwasserbeseitigung (Gemeindebetrieb)	913'164.35	300'920.42	1'975'000.00	200'000.00	708'973.48	681'136.87
	<i>Nettoinvestition</i>		612'243.93		1'775'000.00		27'836.61
5030.06	Allmendstrasse, Abschnitt Lättensteig - Hallenbad					103'595.40	
5030.08	Haldenstrasse, Abschnitt Allmendstr. - Chapfstr.			60'000.00			
5030.10	Allmendstrasse, Abschnitt Lättenstrasse - Haldenstrasse	86'502.55				441'233.66	
5030.15	Lättenstrasse 2, Abschnitt Chapfstrasse bis Untere Stockrütistrasse	2'687.19					
5030.70	Lättenstrasse - Langackerstrasse, Regenwasserkanal	556'624.80		990'000.00		47'436.08	
5030.90	Mischabwasserkanal Zürcherstrasse 90 bis Regenbecken, Neubau	40'379.65		600'000.00		3'865.00	
5030.95	Speicherkanal/HWE Langwies inkl. Steuerung, Anpassung	2'023.03					
5030.99	Sanierung Kanäle, Neubau/Inline/Roboter	224'947.13		300'000.00		101'120.46	
5290.00	Genereller Entwässerungsplan GEP			25'000.00		11'722.88	
6370.00	Kanalisationsanschlussgebühren		300'920.42		200'000.00		681'136.87
73	Abfallwirtschaft			350'000.00		10'113.17	

Funktionale Gliederung		Rechnung 2023		Budget 2023		Rechnung 2022	
		Ausgaben	Einnahmen	Ausgaben	Einnahmen	Ausgaben	Einnahmen
730	Abfallwirtschaft			350'000.00		10'113.17	
7301	Abfallwirtschaft (Gemeindebetrieb)			350'000.00		10'113.17	
	<i>Nettoinvestition</i>				350'000.00		10'113.17
5040.00	Erweiterung Werkhof, Anteil Sammelstelle					10'113.17	
5040.01	Sammelstelle Ringlikon, Rückbau			350'000.00			
77	Übriger Umweltschutz			100'000.00			
771	Friedhof und Bestattung			100'000.00			
7710	Friedhof und Bestattung			100'000.00			
	<i>Nettoinvestition</i>				100'000.00		
5030.00	Erstellung Grabfelder			100'000.00			
8	VOLKSWIRTSCHAFT	3'272'240.67	48'055.50	3'569'000.00	4'000.00	237'024.90	
	<i>Nettoinvestition</i>		3'224'185.17		3'565'000.00		237'024.90
85	Industrie, Gewerbe, Handel		4'000.00		4'000.00		
850	Industrie, Gewerbe, Handel		4'000.00		4'000.00		
8500	Industrie, Gewerbe, Handel		4'000.00		4'000.00		
	<i>Nettoinvestition</i>	4'000.00		4'000.00			
6450.00	Rückzahlung Darlehen private Unternehmungen		4'000.00		4'000.00		
87	Brennstoffe und Energie	3'272'240.67	44'055.50	3'569'000.00		237'024.90	
873	Nichtelektrische Energie	3'272'240.67	44'055.50	3'519'000.00		237'024.90	
8730	Energieverbund Allmend (geothermische Ressourcen, PVA, E-Tankstelle)	3'272'240.67	44'055.50	3'519'000.00		237'024.90	
	<i>Nettoinvestition</i>		3'228'185.17		3'519'000.00		237'024.90
5040.00	Neubau Energieverbund Allmend	3'272'240.67		3'519'000.00		237'024.90	
6310.00	Investitionsbeiträge von Kantonen und Konkordaten		44'055.50				
879	Energie, Übriges			50'000.00			
8790	Energie, Übriges (allgemein)			50'000.00			
	<i>Nettoinvestition</i>				50'000.00		
5650.00	Investitionsbeitrag Wärmeverbund Dorf			50'000.00			
9	FINANZEN UND STEUERN	1'319'119.42	18'707'193.08	504'000.00	25'313'000.00	5'250'153.92	22'753'172.51
	<i>Nettoinvestition</i>	17'388'073.66		24'809'000.00		17'503'018.59	
96	Vermögens- und Schuldenverwaltung	67'000.00	67'000.00	100'000.00			3'232'650.00
963	Liegenschaften des Finanzvermögens			100'000.00			3'232'650.00
9630	Liegenschaften des Finanzvermögens			100'000.00			3'232'650.00

Funktionale Gliederung		Rechnung 2023		Budget 2023		Rechnung 2022	
		Ausgaben	Einnahmen	Ausgaben	Einnahmen	Ausgaben	Einnahmen
	<i>Nettoinvestition</i>				100'000.00	3'232'650.00	
7040.01	Binzmatt, Umbau/Sanierung			100'000.00			
8500.00	Mettlenstrasse 14 u. 18 a/b, Übertragung Grundstücke ins VV						3'232'650.00
969	Finanzvermögen, Übriges	67'000.00	67'000.00				
9690	Finanzvermögen, Übriges	67'000.00	67'000.00				
	<i>Nettoinvestition</i>						
7760.00	Übertragung von realisierten Gewinnen aus Mobilien in die ER	67'000.00					
8060.00	Verkauf von Mobilien (Kommunalfahrzeuge)		67'000.00				
99	Nicht aufgeteilte Posten	1'252'119.42	18'640'193.08	404'000.00	25'313'000.00	5'250'153.92	19'520'522.51
999	Abschluss	1'252'119.42	18'640'193.08	404'000.00	25'313'000.00	5'250'153.92	19'520'522.51
9999	Abschluss	1'252'119.42	18'640'193.08	404'000.00	25'313'000.00	5'250'153.92	19'520'522.51
	<i>Nettoinvestition</i>	17'388'073.66		24'909'000.00		14'270'368.59	
5900.00	Passivierte Einnahmen VV	1'185'119.42		404'000.00		2'017'503.92	
6900.00	Aktivierte Ausgaben VV		18'573'193.08		25'213'000.00		19'520'522.51
7990.00	Abgang Sach- und immaterielle Anlagen des FV	67'000.00				3'232'650.00	
8990.00	Zugang Sach- und immaterielle Anlagen FV		67'000.00		100'000.00		
		19'892'312.50	19'892'312.50	25'717'000.00	25'717'000.00	24'770'676.43	24'770'676.43

Investitionsrechnung Finanzvermögen

Hauptaufgabenbereiche (Funktionale Gliederung)	Rechnung 2023		Budget 2023		Rechnung 2022	
	Ausgaben	Einnahmen	Ausgaben	Einnahmen	Ausgaben	Einnahmen
9630 Liegenschaften des Finanzvermögen Nettoinvestitionen	0.00	0.00	100'000.00	0.00	0.00	3'232'650.00
		0.00		100'000.00	3'232'650.00	
9690 Mobilien und übrige Sachanlagen des Finanzvermögens Nettoinvestitionen	67'000.00	67'000.00	0.00	0.00	0.00	0.00
		0.00		0.00		0.00
Total Ausgaben / Einnahmen	67'000.00	67'000.00	100'000.00	0.00	0.00	3'232'650.00
Nettoinvestitionen / Nettoeinnahmen				100'000.00	3'232'650.00	
Total	67'000.00	67'000.00	100'000.00	100'000.00	3'232'650.00	3'232'650.00

Funktionale Gliederung		Rechnung 2023		Budget 2023		Rechnung 2022	
		Ausgaben	Einnahmen	Ausgaben	Einnahmen	Ausgaben	Einnahmen
9	FINANZEN UND STEUERN	1'319'119.42	18'707'193.08	504'000.00	25'313'000.00	5'250'153.92	22'753'172.51
	<i>Nettoinvestition</i>	<i>17'388'073.66</i>		<i>24'809'000.00</i>		<i>17'503'018.59</i>	
96	Vermögens- und Schuldenverwaltung	67'000.00	67'000.00	100'000.00			3'232'650.00
963	Liegenschaften des Finanzvermögens			100'000.00			3'232'650.00
9630	Liegenschaften des Finanzvermögens			100'000.00			3'232'650.00
	<i>Nettoinvestition</i>				<i>100'000.00</i>	<i>3'232'650.00</i>	
7040.01	Binzmatt, Umbau/Sanierung			100'000.00			
8500.00	Mettlenstrasse 14 u. 18 a/b, Übertragung Grundstücke ins VV						3'232'650.00
969	Finanzvermögen, Übriges	67'000.00	67'000.00				
9690	Finanzvermögen, Übriges	67'000.00	67'000.00				
	<i>Nettoinvestition</i>						
7760.00	Übertragung von realisierten Gewinnen aus Mobilien in die ER	67'000.00					
8060.00	Verkauf von Mobilien (Kommunalfahrzeuge)		67'000.00				
99	Nicht aufgeteilte Posten	1'252'119.42	18'640'193.08	404'000.00	25'313'000.00	5'250'153.92	19'520'522.51
999	Abschluss	1'252'119.42	18'640'193.08	404'000.00	25'313'000.00	5'250'153.92	19'520'522.51
9999	Abschluss	1'252'119.42	18'640'193.08	404'000.00	25'313'000.00	5'250'153.92	19'520'522.51
	<i>Nettoinvestition</i>	<i>17'388'073.66</i>		<i>24'909'000.00</i>		<i>14'270'368.59</i>	
5900.00	Passivierte Einnahmen VV	1'185'119.42		404'000.00		2'017'503.92	
6900.00	Aktivierte Ausgaben VV		18'573'193.08		25'213'000.00		19'520'522.51
7990.00	Abgang Sach- und immaterielle Anlagen des FV	67'000.00				3'232'650.00	
8990.00	Zugang Sach- und immaterielle Anlagen FV		67'000.00		100'000.00		
		19'892'312.50	19'892'312.50	25'717'000.00	25'717'000.00	24'770'676.43	24'770'676.43

		Bilanz 31.12.22	Zunahme	Abnahme	Bilanz 31.12.23
1	Aktiven	113'540'756.71	266'410'011.67	-250'817'394.59	129'133'373.79
10	Finanzvermögen (FV)	56'807'450.90	232'407'183.05	-231'591'913.12	57'622'720.83
100	Flüssige Mittel und kurzfristige Geldanlagen	6'249'972.04	200'594'016.93	-198'584'415.37	8'259'573.60
1000	Kasse	9'847.30	145'703.85	-144'593.80	10'957.35
1000.00	Gemeindekasse	8'847.30	145'453.85	-144'593.80	9'707.35
1000.22	Kassen-Stockgeld Hallenbad	1'000.00			1'000.00
1000.23	Kassen-Stockgeld Bibliothek		250.00		250.00
1001	Post	3'783'894.69	148'084'892.72	-143'955'567.52	7'913'219.89
1001.00	Postfinance, CH04 0900 0000 8000 7702 6	3'783'894.69	148'084'892.72	-143'955'567.52	7'913'219.89
1002	Bank	2'456'230.05	26'481'715.36	-28'602'549.05	335'396.36
1002.00	Zürcher Kantonalbank, CH47 0070 0111 5012 6420 6	2'394'833.89	26'435'782.75	-28'533'142.94	297'473.70
1002.01	UBS, CH90 0027 0270 8541 55B1 F	2'347.81		-83.60	2'264.21
1002.02	Credit Suisse, CH89 0483 5083 1985 8100 0	3'455.76		-84.40	3'371.36
1002.03	Raiffeisenbank, CH60 8080 8008 2538 1583 9	55'592.59	45'932.61	-69'238.11	32'287.09
1003	Kurzfristige Geldmarktanlagen		25'700'000.00	-25'700'000.00	
1003.00	Kurzfristige Geldmarktanlagen		25'700'000.00	-25'700'000.00	
1004	Debit- und Kreditkarten		99'130.00	-99'130.00	
1004.00	Debit- und Kreditkarten-Verkäufe Gemeindekasse		99'130.00	-99'130.00	
1009	Übrige flüssige Mittel		82'575.00	-82'575.00	
1009.00	Reka-Check-Vorrat		64'275.00	-64'275.00	
1009.01	Lunch-Check-Vorrat		18'300.00	-18'300.00	
101	Forderungen	11'660'230.68	31'480'179.23	-32'654'057.27	10'486'352.64
1010	Forderungen aus Lieferungen und Leistungen gegenüber	3'158'096.68	19'051'176.30	-19'462'463.96	2'746'809.02
1010.00	Debitoren Sammelkonto	2'878'356.30	9'219'030.70	-9'664'592.30	2'432'794.70
1010.01	Debitoren Zahlungsausgleichskonto		9'526'229.36	-9'526'229.36	
1010.04	Debitoren Zusatzleistungen AHV/IV	18'082.20	97'049.00	-44'254.20	70'877.00
1010.05	Debitoren Diverse	228'472.48	183'386.07	-216'275.48	195'583.07
1010.06	Debitoren Soziales KLIB	27'428.10	7'473.95	-5'355.00	29'547.05
1010.10	Forderungen Verrechnungssteuer	5'757.60	18'007.22	-5'757.62	18'007.20
1011	Kontokorrente mit Dritten	43'389.55	3'855'501.42	-3'834'239.17	64'651.80
1011.01	Kontokorrent Schulgemeinde	9'028.75		-9'028.75	
1011.02	Kontokorrent Ref. Kirchgemeinde		2'516'926.42	-2'516'926.42	
1011.20	Kontokorrent SVA Zusatzleistungen	34'360.80	1'338'575.00	-1'308'284.00	64'651.80
1011.21	Kontokorrent Livit				

		Bilanz 31.12.22	Zunahme	Abnahme	Bilanz 31.12.23
1012	Steuerforderungen	7'350'371.25	5'695'730.21	-7'342'500.85	5'703'600.61
1012.00	Forderungen allg. Gemeindesteuern (Restanzen)	7'114'673.68	5'518'404.01	-7'114'673.68	5'518'404.01
1012.02	Forderungen Nach-/Strafsteuern	121'168.07	145'318.65	-121'168.07	145'318.65
1012.09	WB auf Forderungen allg. Gemeindesteuern	-142'000.00	32'000.00		-110'000.00
1012.10	Forderungen Grundstückgewinnsteuern	256'529.50	7.55	-106'659.10	149'877.95
1014	Transferforderungen	1'070'076.05	1'269'208.79	-1'257'072.24	1'082'212.60
1014.30	Transferforderung Bundesbeiträge	-3'438.95	3'438.95	-1'356.05	-1'356.05
1014.31	Transferforderung Staatsbeiträge	1'073'515.00	1'265'769.84	-1'255'716.19	1'083'568.65
1015	Interne Kontokorrente	31'338.25	37'557.10	-31'338.25	37'557.10
1015.00	Kontokorrent Hallenbad (Aktivsaldo)	1'723.30	2'080.50	-1'723.30	2'080.50
1015.01	Kontokorrent Soziales (Aktivsaldo)	29'614.95	35'476.60	-29'614.95	35'476.60
1016	Vorschüsse für vorläufige Verwaltungsausgaben	153.65	72'537.40	-72'555.91	135.14
1016.00	Vorschüsse für Exkursionen und Lager		56'050.40	-56'050.40	
1016.02	Vorschuss Jugendarbeit	153.65	16'487.00	-16'505.51	135.14
1019	Übrige Forderungen	6'805.25	1'498'468.01	-653'886.89	851'386.37
1019.00	Schlüsseldepot Jugendarbeit	100.00			100.00
1019.03	Mieterkaution Leuengasse 3, Bibliothek	6'705.25	18.20		6'723.45
1019.05	Depotzahlungen Mietobjekte		1'000.00	-1'000.00	
1019.10	Guthaben Familienzulagen SVA		164'594.30	-164'594.30	
1019.20	MWST-Vorsteuerguthaben ER Wasserwerk		26'985.02	-26'985.02	
1019.21	MWST-Vorsteuerguthaben IR Wasserwerk		191'520.90	-191'520.90	
1019.22	MWST-Vorsteuerguthaben ER Abwasserbeseitigung		60'325.77	-60'325.77	
1019.23	MWST-Vorsteuerguthaben IR Abwasserbeseitigung		70'307.39	-70'307.39	
1019.24	MWST-Vorsteuerguthaben ER Abfallwirtschaft		38'276.31	-38'276.31	
1019.26	MWST-Vorsteuerguthaben ER Antenne		7'339.56	-7'339.56	
1019.27	MWST-Vorsteuerguthaben IR Antenne		12'009.66	-12'009.66	
1019.28	MWST-Vorsteuerguthaben ER GWL		42'902.85	-42'902.85	
1019.29	MWST-Vorsteuerguthaben IR GWL		38'625.13	-38'625.13	
1019.91	Guthaben Steuerablieferungen		844'562.92		844'562.92
104	Aktive Rechnungsabgrenzungen (RA)	143'409.38	182'256.59	-144'748.68	180'917.29
1041	Aktive RA Sach- und übriger Betriebsaufwand	5'907.00	5'907.00	-5'907.00	5'907.00
1041.00	Rechnungsabgrenzungen Sachaufwand	5'907.00	5'907.00	-5'907.00	5'907.00
1043	Aktive RA Transfers der Erfolgsrechnung	131'712.38	173'086.89	-133'051.68	171'747.59
1043.00	Rechnungsabgrenzung Transfers Erfolgsrechnung	131'712.38	173'086.89	-133'051.68	171'747.59

		Bilanz 31.12.22	Zunahme	Abnahme	Bilanz 31.12.23
1044	Aktive RA Finanzaufwand/Finanzertrag		3'262.70		3'262.70
1044.00	Aktive RA Finanzaufwand/Finanzertrag		3'262.70		3'262.70
1045	Aktive RA übriger betrieblicher Ertrag	5'790.00		-5'790.00	
1045.00	Aktive RA übriger betrieblicher Ertrag	5'790.00		-5'790.00	
106	Vorräte und angefangene Arbeiten	141'691.80	78'730.30	-141'691.80	78'730.30
1061	Roh- und Hilfsmaterial	141'691.80	78'730.30	-141'691.80	78'730.30
1061.00	Heizöl Üdiker-Huus	91'390.80	78'730.30	-91'390.80	78'730.30
1061.01	Heizöl Hallenbad	50'301.00		-50'301.00	
107	Langfristige Finanzanlagen	34'000.00	5'000.00		39'000.00
1070	Aktien und Anteilscheine	34'000.00	5'000.00		39'000.00
1070.20	Anteilscheine Baugenossenschaft Uitikon	34'000.00	5'000.00		39'000.00
108	Sach- und immaterielle Anlagen Finanzvermögen	38'578'147.00	67'000.00	-67'000.00	38'578'147.00
1080	Grundstücke FV	6'847'319.00			6'847'319.00
1080.00	Grundstücke FV	6'213'519.00			6'213'519.00
1080.10	Grundstücke FV mit Baurechten	633'800.00			633'800.00
1084	Gebäude FV	31'730'828.00			31'730'828.00
1084.00	Gebäude FV	30'035'028.00			30'035'028.00
1084.10	Grundeigentumsanteile FV	1'695'800.00			1'695'800.00
1086	Mobilien FV		67'000.00	-67'000.00	
1086.00	Mobilien FV		67'000.00	-67'000.00	
14	Verwaltungsvermögen (VV)	56'733'305.81	34'002'828.62	-19'225'481.47	71'510'652.96
140	Sachanlagen Verwaltungsvermögen	55'436'444.77	30'690'894.93	-15'993'274.55	70'134'065.15
1400	Grundstücke VV	5'193'130.20			5'193'130.20
1400.00	Grundstücke allgemeiner Haushalt	5'193'130.20			5'193'130.20
1401	Strassen und Verkehrswege	6'873'637.97	953'731.99	-376'025.73	7'451'344.23
1401.00	Strassen und Verkehrswege allgemeiner Haushalt	22'887'038.09	950'610.86	-1'097.45	23'836'551.50
1401.09	WB Strassen und Verkehrswege allgemeiner Haushalt	-16'013'400.12	3'121.13	-374'928.28	-16'385'207.27
1402	Wasserbau	55'252.59		-1'403.58	53'849.01
1402.00	Wasserbau allgemeiner Haushalt	240'008.48			240'008.48
1402.09	WB Wasserbau allgemeiner Haushalt	-184'755.89		-1'403.58	-186'159.47
1403	Übrige Tiefbauten	6'664'548.48	3'500'927.95	-3'227'861.56	6'937'614.87
1403.00	Tiefbauten allgemeiner Haushalt	2'409'573.29	2'381.15	-141'223.75	2'270'730.69
1403.09	WB Tiefbauten allgemeiner Haushalt	-601'040.42	2'003'470.20	-71'819.62	1'330'610.16
1403.10	Tiefbauten Eigenwirtschaftsbetriebe	18'714'814.26	1'247'579.72	-2'468'736.02	17'493'657.96

		Bilanz 31.12.22	Zunahme	Abnahme	Bilanz 31.12.23
1403.19	WB Tiefbauten Eigenwirtschaftsbetriebe	-13'858'798.65	247'496.88	-546'082.17	-14'157'383.94
1404	Hochbauten	23'561'057.30	7'537'355.06	-4'062'547.83	27'035'864.53
1404.00	Hochbauten allgemeiner Haushalt	64'251'955.29	4'857'535.34	-2'549'285.95	66'560'204.68
1404.09	WB Hochbauten allgemeiner Haushalt	-40'731'327.80	2'495'530.17	-1'327'180.65	-39'562'978.28
1404.10	Hochbauten Eigenwirtschaftsbetriebe	389'724.10		-184'289.55	205'434.55
1404.19	WB Hochbauten Eigenwirtschaftsbetriebe	-349'294.29	184'289.55	-1'791.68	-166'796.42
1405	Waldungen	9'465.40		-413.27	9'052.13
1405.00	Waldungen allgemeiner Haushalt	62'417.00			62'417.00
1405.09	WB Waldungen allgemeiner Haushalt	-52'951.60		-413.27	-53'364.87
1406	Mobilien VV	1'416'634.35	345'011.44	-559'250.89	1'202'394.90
1406.00	Mobilien allgemeiner Haushalt	3'677'646.20	148'387.79	-196'623.65	3'629'410.34
1406.09	WB Mobilien allgemeiner Haushalt	-2'261'011.85	196'623.65	-362'627.24	-2'427'015.44
1406.10	Mobilien Eigenwirtschaftsbetriebe	65'069.00			65'069.00
1406.19	WB Mobilien Eigenwirtschaftsbetriebe	-65'069.00			-65'069.00
1407	Anlagen im Bau VV	11'662'718.48	18'353'868.49	-7'765'771.69	22'250'815.28
1407.00	Anlagen im Bau allgemeiner Haushalt	10'046'812.46	13'254'905.65	-4'810'626.46	18'491'091.65
1407.10	Anlagen im Bau Eigenwirtschaftsbetriebe	1'615'906.02	5'098'962.84	-2'955'145.23	3'759'723.63
142	Immaterielle Anlagen	489'743.55	946'783.85	-988'108.06	448'419.34
1420	Software	73'217.37	79'532.45	-41'364.40	111'385.42
1420.00	Software	127'289.52	79'532.45		206'821.97
1420.09	WB Software allg. Haushalt	-54'072.15		-41'364.40	-95'436.55
1427	Immaterielle Anlagen in Realisierung		79'532.45	-79'532.45	
1427.00	Immaterielle Anlagen in Realisierung allg. Haushalt		79'532.45	-79'532.45	
1429	Übrige immaterielle Anlagen	416'526.18	787'718.95	-867'211.21	337'033.92
1429.00	Übrige immaterielle Anlagen allg. Haushalt	1'711'647.46		-787'718.95	923'928.51
1429.09	WB übrige immaterielle Anlagen allg. Haushalt	-1'403'304.77	787'718.95	-57'855.56	-673'441.38
1429.10	Übrige immaterielle Anlagen Eigenwirtschaftsbetriebe	224'016.75			224'016.75
1429.19	WB übrige immaterielle Anlagen Eigenwirtschaftsbetriebe	-115'833.26		-21'636.70	-137'469.96
144	Darlehen	26'000.00		-4'000.00	22'000.00
1442	Darlehen an Gemeinden und Zweckverbände allg.	22'000.00			22'000.00
1442.00	Darlehen an Gemeinden und Zweckverbände allg. Haushalt	22'000.00			22'000.00
1445	Darlehen an private Unternehmungen	4'000.00		-4'000.00	
1445.00	Darlehen an private Unternehmungen allg. Haushalt	30'530.00			30'530.00
1445.09	WB Darlehen an private Unternehmungen allg. Haushalt	-26'530.00		-4'000.00	-30'530.00

	Bilanz 31.12.22	Zunahme	Abnahme	Bilanz 31.12.23
145	Beteiligungen, Grundkapitalien			386'784.92
1455	Beteiligungen an privaten Unternehmungen			386'784.92
1455.00	Beteiligungen an privaten Unternehmungen allg. Haushalt			386'784.92
146	Investitionsbeiträge	2'365'149.84	-2'240'098.86	519'383.55
1461	Investitionsbeiträge an Kantone und Konkordate			
1461.00	Investitionsbeiträge an Kantone und Konkordate allg.			100'000.00
1461.09	WB Investitionsbeiträge an Kantone und Konkordate allg.			-100'000.00
1462	Investitionsbeiträge an Gemeinden und Zweckverbände	2'342'102.21	-2'204'961.61	376'139.76
1462.10	Investitionsbeiträge an Gemeinden und Zweckverbände	667'832.14	-2'169'538.58	1'430'055.49
1462.19	WB Investitionsbeiträge an Gemeinden und Zweckverbände	1'674'270.07	-35'423.03	-1'053'915.73
1465	Investitionsbeiträge an private Unternehmungen		-12'089.61	143'243.80
1465.00	Investitionsbeiträge an private Unternehmungen allg.			1'906'677.30
1465.09	WB Investitionsbeiträge an private Unternehmungen allg.		-12'089.61	-1'763'433.50
1469	Investitionsbeiträge im Bau	23'047.63	-23'047.64	-0.01
1469.10	Investitionsbeiträge an Gemeinden im Bau	23'047.63	-23'047.64	-0.01
2	Passiven	-533'715'733.93	518'123'346.85	-129'133'373.79
20	Fremdkapital	-517'491'889.47	511'685'342.58	-38'689'203.61
200	Laufende Verbindlichkeiten	-503'495'986.47	506'177'952.83	-24'233'287.46
2000	Laufende Verbindlichkeiten aus Lieferungen und	-93'583'360.80	94'397'643.74	-7'103'662.41
2000.00	Kreditoren Sammelkonto	-91'093'923.55	91'931'780.64	-7'058'176.01
2000.10	Sozialversicherungen (AHV/ALV/FAK)	-992'083.65	992'083.65	
2000.11	Personalvorsorgeeinrichtungen	-1'248'453.30	1'244'924.70	
2000.12	Krankentaggeld-Versicherung	-73'739.20	73'739.20	
2000.13	Unfallversicherung	-153'417.95	153'417.95	
2000.16	Quellensteuerabzüge Mitarbeiter	-25'440.85	1'697.60	-45'486.40
2001	Kontokorrente mit Dritten	-2'075'060.19	1'644'113.60	-1'041'138.74
2001.02	Kontokorrent Ref. Kirchgemeinde	-1'023'957.19	610'192.15	-1'023'957.19
2001.20	Kontokorrent Livit	-1'051'103.00	1'033'921.45	-17'181.55
2002	Steuern	-3'594'177.09	4'776'198.86	-2'843'241.19
2002.00	Verpflichtungen Steuerabrechnungen (negative Restanzen)	-2'843'241.19	4'025'262.96	-2'843'241.19
2002.20	MWST Wasserversorgung	-43'242.38	43'242.38	
2002.22	MWST Abwasserbeseitigung	-146'975.35	146'975.35	
2002.24	MWST Abfallbeseitigung	-49'581.76	49'581.76	
2002.26	MWST Antenne	-26'927.83	26'927.83	

		Bilanz 31.12.22	Zunahme	Abnahme	Bilanz 31.12.23
2002.27	MWST Hallenbad		-20'232.43	20'232.43	
2002.28	MWST GWL		-84'574.51	84'574.51	
2002.99	MWST Sammler ESTV		-379'401.64	379'401.64	
2004	Transferverbindlichkeiten		-307'000.00		-307'000.00
2004.00	Transferverbindlichkeiten Erfolgsrechnung		-307'000.00		-307'000.00
2005	Interne Kontokorrente (Abrechnungskonten)	-1'402'485.10	-395'461'582.07	394'211'667.27	-2'652'629.90
2005.00	Kontokorrent Hallenbad		-63'665.25	63'665.25	
2005.10	Abrechnungskonto Steuern Rechnungsjahr		-67'562'187.42	67'562'187.42	
2005.11	Abrechnungskonto Steuern frühere Jahre		-12'806'089.50	12'806'089.50	
2005.12	Ablieferungen Steuern Rechnungsjahr		-67'826'572.58	67'826'572.58	
2005.13	Ablieferungen Steuern frühere Jahre		-21'276'453.36	21'276'453.36	
2005.19	Zahlungen/Rückzahlungen Transit inkl. VS	-1'400'113.55	-88'888'850.07	87'639'221.52	-2'649'742.10
2005.20	Abrechnungskonto Quellensteuern I		-554'159.96	554'159.96	
2005.21	Abrechnungskonto Quellensteuern II	-538.80	-2'656.20	1'395.55	-1'799.45
2005.22	Abrechnungskonto Nachsteuern		-77'497.30	77'497.30	
2005.23	Abrechnungskonto Steuerausscheidungen		-3'529'691.90	3'529'691.90	
2005.24	Abrechnungskonto Pauschale Steueranrechnung		-175'694.55	175'694.55	
2005.30	Lohn Sammelkonto		-8'115'974.50	8'115'974.50	
2005.31	Lohn Zahlungsausgleichskonto	1'082.35	-7'311'077.40	7'309'995.05	
2005.41	Kreditoren Zahlungsausgleichskonto		-91'971'443.34	91'968'129.24	-3'314.10
2005.45	Abrechnungskonto ESR-Eingänge	-2'825.10	-82'216.50	87'407.35	2'365.75
2005.46	Fehlerkonto ESR-Eingänge	-90.00	-12'750.00	12'840.00	
2005.47	Abrechnungskonto VI		-12'750.00	12'840.00	-140.00
2005.51	Transitkonto Geldverkehr		-22'545'415.19	22'545'415.19	
2005.60	Sozialhilfe: Manuelle Ausgänge KLIB		-1'974'679.95	1'974'679.95	
2005.61	Sozialhilfe: Manuelle Eingänge KLIB		-639'481.50	639'481.50	
2005.70	Sachversicherungen Durchlaufkonto		-32'275.60	32'275.60	
2006	Depotgelder und Kautionen	-12'313'304.98	-8'057'242.92	10'710'076.64	-9'660'471.26
2006.00	Schlüsseldepots	-15'300.00	-1'000.00		-16'300.00
2006.10	Depots für Grundstückgewinnsteuern	-11'977'285.00	-7'709'112.50	10'450'497.50	-9'235'900.00
2006.20	Grabunterhaltsdepositen	-255'327.60	-60'909.60	28'903.10	-287'334.10
2006.30	Baudepositen	-65'392.38	-286'220.82	230'676.04	-120'937.16
2009	Übrige laufende Verbindlichkeiten	-645'833.28	-417'563.40	438'252.72	-625'143.96
2009.00	Lohn-/Rentenverwaltungen Soziales	-4'132.75	-35'213.40	28'437.75	-10'908.40

		Bilanz 31.12.22	Zunahme	Abnahme	Bilanz 31.12.23
2009.30	Erschliessung QP Leuen	-641'700.53	-382'350.00	409'814.97	-614'235.56
201	Kurzfristige Finanzverbindlichkeiten	-5'000'000.00	-8'000'000.00	5'000'000.00	-8'000'000.00
2010	Verbindlichkeiten gegenüber Finanzintermediären	-5'000'000.00	-8'000'000.00	5'000'000.00	-8'000'000.00
2010.21	Übrige Banken, kurzfristige Überbrückungen	-5'000'000.00	-8'000'000.00	5'000'000.00	-8'000'000.00
204	Passive Rechnungsabgrenzungen (RA)	-483'664.30	-368'903.00	507'389.75	-345'177.55
2040	Passive RA Personalaufwand		-11'880.00		-11'880.00
2040.00	Rechnungsabgrenzungen Personalaufwand		-11'880.00		-11'880.00
2041	Passive RA Sach- und übriger Betriebsaufwand		-25'993.40		-25'993.40
2041.00	Rechnungsabgrenzungen Sachaufwand		-25'993.40		-25'993.40
2043	Passive RA Transfers der Erfolgsrechnung	-456'008.55	-269'828.05	460'666.10	-265'170.50
2043.00	Rechnungsabgrenzung Transfers Erfolgsrechnung	-456'008.55	-269'828.05	460'666.10	-265'170.50
2044	Passive RA Finanzaufwand/Finanzertrag	-16'143.65	-27'601.55	18'411.55	-25'333.65
2044.00	Passive RA Finanzaufwand/Finanzertrag	-16'143.65	-27'601.55	18'411.55	-25'333.65
2045	Passive RA übriger betrieblicher Ertrag	-11'512.10	-33'600.00	28'312.10	-16'800.00
2045.00	Passive RA übriger betrieblicher Ertrag	-11'512.10	-33'600.00	28'312.10	-16'800.00
205	Kurzfristige Rückstellungen	-177'000.00	-627'000.00		-804'000.00
2050	Kurzfristige Rückstellungen aus Mehrleistungen des	-177'000.00	-27'000.00		-204'000.00
2050.00	Kurzfristige Rückstellungen aus Mehrleistungen des	-177'000.00	-27'000.00		-204'000.00
2058	Kurzfristige Rückstellungen der Investitionsrechnung		-600'000.00		-600'000.00
2058.00	Kurzfristige Rückstellungen Sachanlagen		-600'000.00		-600'000.00
206	Langfristige Finanzverbindlichkeiten		-5'000'000.00		-5'000'000.00
2064	Darlehen, Schuldscheine		-5'000'000.00		-5'000'000.00
2064.00	Langfristige Darlehen		-5'000'000.00		-5'000'000.00
209	Verbindlichkeiten gegenüber Fonds im Fremdkapital	-306'738.60			-306'738.60
2091	Verbindlichkeiten gegenüber Fonds im Fremdkapital	-306'738.60			-306'738.60
2091.00	Fonds Ersatzabgaben für Schutzraumbauten	-306'738.60			-306'738.60
29	Eigenkapital	-80'658'329.99	-16'223'844.46	6'438'004.27	-90'444'170.18
290	Spezialfinanzierungen im Eigenkapital	-7'146'310.01	-386'526.82	39'987.57	-7'492'849.26
2900	Spezialfinanzierungen im Eigenkapital	-7'146'310.01	-386'526.82	39'987.57	-7'492'849.26
2900.10	Spezialfinanzierung Wasserversorgung	-3'106'932.63	-172'045.58		-3'278'978.21
2900.20	Spezialfinanzierung Abwasserbeseitigung	-2'055'773.30	-198'860.37		-2'254'633.67
2900.30	Spezialfinanzierung Abfallentsorgung	-313'209.77	-15'620.87		-328'830.64
2900.40	Spezialfinanzierung Mehrzweckkommunikationsnetz	-1'670'394.31		39'987.57	-1'630'406.74
294	Finanzpolitische Reserve	-8'700'000.00	-1'900'000.00		-10'600'000.00

		Bilanz 31.12.22	Zunahme	Abnahme	Bilanz 31.12.23
2940	Finanzpolitische Reserve	-8'700'000.00	-1'900'000.00		-10'600'000.00
2940.00	Finanzpolitische Reserve	-8'700'000.00	-1'900'000.00		-10'600'000.00
299	Bilanzüberschuss/-fehlbetrag	-64'812'019.98	-13'937'317.64	6'398'016.70	-72'351'320.92
2990	Jahresergebnis	-6'398'016.70	-7'539'300.94	6'398'016.70	-7'539'300.94
2990.00	Jahresergebnis	-6'398'016.70	-7'539'300.94	6'398'016.70	-7'539'300.94
2999	Kumulierte Ergebnisse der Vorjahre	-58'414'003.28	-6'398'016.70		-64'812'019.98
2999.00	Kumulierte Ergebnisse der Vorjahre	-58'414'003.28	-6'398'016.70		-64'812'019.98
Gewinn / Verlust			-267'305'722.26	267'305'952.26	